



## Ficha Técnica del Programa presupuestario

### 1. Diagnóstico del Programa presupuestario

#### Datos de identificación del Programa Presupuestario (Pp)

Nombre del Municipio:	Coatzingo
Ejercicio fiscal:	2025
Nombre del Programa presupuestario:	Desarrollo y Cordinación Social con Perspectiva de Género
Clave del Programa presupuestario:	5
Dependencia o Entidad responsable del Pp:	01 PRESIDENCIA MUNICIPAL / 07 DIF MUNICIPAL/09 REGIDURÍAS

### 1.1 Descripción del Problema

#### Antecedentes y definición del problema

El Municipio de Coatzingo enfrenta importantes desafíos en la atención a las condiciones de vulnerabilidad social de su población, derivado de la limitada cobertura y articulación de programas que promuevan el acceso equitativo a servicios básicos, apoyos asistenciales y oportunidades de desarrollo. Esta situación afecta de manera particular a mujeres, niñas, niños, personas mayores, personas con discapacidad y comunidades en situación de marginación, quienes enfrentan barreras estructurales para ejercer plenamente sus derechos. La falta de mecanismos integrales de protección social, la escasa participación comunitaria en la definición de prioridades y la débil coordinación interinstitucional han limitado la eficacia de las acciones de bienestar, perpetuando desigualdades sociales y territoriales que dificultan la mejora en la calidad de vida de la población más rezagada.

#### Justificación del Pp

El Programa Presupuestario de Desarrollo y Cordinación Social con Perspectiva de Género fue creado para atender las condiciones de vulnerabilidad y exclusión social que afectan a diversos sectores de la población del municipio de Coatzingo, mediante acciones integrales que promuevan la equidad, la inclusión y el acceso a derechos básicos. Su población objetivo son las personas en situación de **pobreza**, marginación o con necesidades prioritarias, como mujeres, niñas, niños, personas mayores, personas con discapacidad y familias de escasos recursos. El programa busca garantizar una atención digna y con perspectiva de derechos, fortaleciendo el tejido social y reduciendo desigualdades históricas. Asimismo, promueve la participación comunitaria y la articulación interinstitucional para mejorar el impacto de las políticas sociales, contribuyendo al bienestar colectivo y al desarrollo humano en el ámbito local.

#### Estado actual del problema

Actualmente, el municipio de Coatzingo enfrenta importantes limitaciones en la atención integral de la población en situación de vulnerabilidad, debido a la falta de una estrategia articulada de Desarrollo y Cordinación Social con Perspectiva de Género con enfoque de derechos, inclusión y equidad. Las acciones existentes son dispersas, con bajo alcance y sin mecanismos eficaces de seguimiento y evaluación, lo que reduce su impacto en la mejora de la calidad de vida de las personas beneficiarias. Persiste una débil coordinación entre áreas municipales y escasa participación comunitaria en la identificación de necesidades y priorización de apoyos. Además, se requiere fortalecer la inclusión de enfoques transversales como el de género, discapacidad e interculturalidad para asegurar que los programas sociales respondan de manera equitativa y pertinente a las diversas realidades del territorio.

#### Evolución del problema

En los últimos años, el municipio de Coatzingo ha enfrentado dificultades para garantizar el bienestar de su población en situación de vulnerabilidad. Si bien se han implementado algunas acciones asistenciales, estas han sido insuficientes, con poca articulación entre programas y sin un enfoque integral que atienda las causas estructurales de la exclusión social. Las brechas de acceso a servicios básicos, apoyos sociales y oportunidades de desarrollo persisten, especialmente en zonas rurales y marginadas. La participación de mujeres, personas con discapacidad y comunidades indígenas en la definición de políticas sociales ha sido limitada, y continúa siendo un desafío incorporar enfoques de equidad, género e interculturalidad. La falta de continuidad en las estrategias, junto con recursos operativos limitados, ha dificultado consolidar un sistema local de protección y promoción del bienestar sostenible e incluyente.

## Experiencias de atención

En los últimos años, el municipio de Coatzingo ha desarrollado diversas acciones orientadas a mejorar las condiciones de vida de la población en situación de vulnerabilidad, mediante la entrega de apoyos alimentarios, atención médica básica, y programas dirigidos a personas mayores y con discapacidad. También se han impulsado actividades comunitarias y brigadas de asistencia social en localidades con altos niveles de marginación. Sin embargo, estos esfuerzos han tenido un alcance limitado debido a la falta de continuidad, coordinación interinstitucional y recursos técnicos y financieros suficientes. Aunque se han logrado avances en la atención inmediata de necesidades urgentes, las experiencias previas muestran que es necesario fortalecer el diseño y ejecución de políticas de bienestar con enfoque territorial, de género e inclusión, que permitan generar impactos sostenibles y equitativos en el largo plazo.

## 1.2 Metodología para la identificación de la población objetivo y definición de fuentes de información.


Para llevar a cabo la aplicación de la MML-MIR, se procedió a seguir de manera estricta lo dispuesto en los Lineamientos de Diseño, Modificación y Eliminación de los Programas Presupuestarios del Municipio, los cuales establecen los procedimientos y criterios a seguir para asegurar la correcta formulación y ajuste de los programas presupuestarios. Estos lineamientos contemplan los pasos necesarios para garantizar que cada programa sea diseñado, evaluado y, si es necesario, modificado o eliminado, siempre en conformidad con las normativas y objetivos establecidos por la administración municipal, promoviendo así una gestión pública eficiente y transparente.

### Definición y cuantificación de los conceptos poblacionales del Pp

<b>Población Potencial</b>	Población total del municipio de Coatzingo	<b>Cuantificación:</b>	2820
		<b>Criterios de Focalización</b>	Territorio
<b>Población Objetivo</b>	Población determinada en el Programa Presupuestario	<b>Cuantificación:</b>	2500
		<b>Criterios de Focalización</b>	Población enfoque del programa
<b>Población atendida (beneficiarios)</b>	Población beneficiada por el programa presupuestario en el ejercicio 2025	<b>Cuantificación:</b>	2500
		<b>Criterios de Focalización</b>	Vulnerables por carencia social



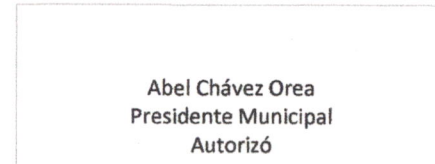
CONTRALORÍA  
MUNICIPAL  
COATZINGO, PUEBLA  
2024 - 2027



Jacobo Leyva Ramírez  
Tesorero



TESORERÍA  
MUNICIPAL  
COATZINGO, PUEBLA  
2024 - 2027



Abel Chávez Orea  
Presidente Municipal  
Autorizó



PRESIDENCIA MUNICIPAL  
COATZINGO, PUEBLA  
2024 - 2027



### Ficha Técnica del Programa presupuestario

#### 2. Estructura Analítica del Programa presupuestario

Datos de identificación del Programa Presupuestario (Pp)

Nombre del Municipio:	Coatzingo
Ejercicio fiscal:	2025
Nombre del Programa presupuestario:	Desarrollo y Coordinación Social con Perspectiva de Género
Clave del Programa presupuestario:	5
Dependencia o Entidad responsable del Pp:	01 PRESIDENCIA MUNICIPAL / 07 DIF MUNICIPAL/09 REGIDURÍAS

Árbol del Problema

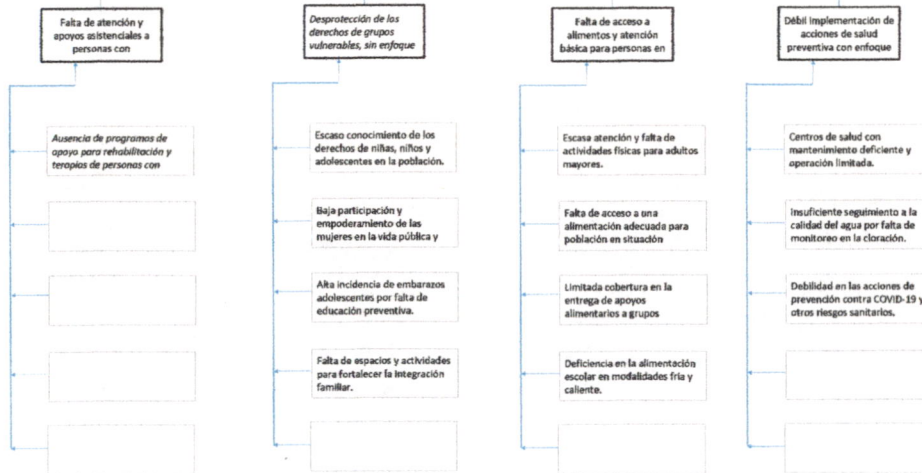
**EFECTOS**

**PROBLEMATICA IDENTIFICADA**

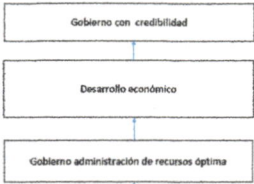
**CAUSAS**



El Municipio de Coatzingo enfrenta importantes desafíos en la atención a las condiciones de vulnerabilidad social de su población, derivado de la limitada cobertura y articulación de programas que promueven el acceso equitativo a servicios básicos, apoyos asistenciales y oportunidades de desarrollo. Esta situación afecta de manera particular a mujeres, niñas, niños, personas mayores, personas con discapacidad y comunidades en situación de marginación, quienes enfrentan barreras estructurales para ejercer plenamente sus derechos. La falta de mecanismos integrales de protección social, la escasa participación comunitaria en la definición de prioridades y la débil coordinación interinstitucional han limitado la eficacia de las acciones de bienestar, perpetuando desigualdades sociales y territoriales que dificultan la mejora en la calidad de vida de la población más rezagada.



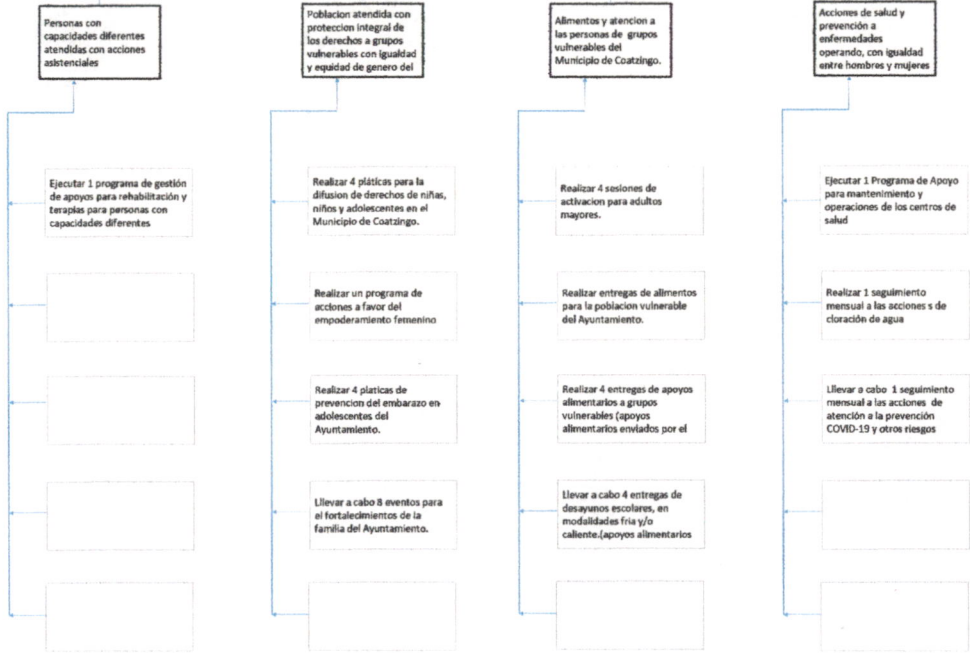
FINES



OBJETIVO

El Municipio de Coatzacoahuila impulsa acciones coordinadas y con amplia cobertura para atender integralmente las condiciones de vulnerabilidad social de su población, promoviendo el acceso equitativo a servicios básicos, apoyos asistenciales y oportunidades de desarrollo. Estas intervenciones benefician especialmente a mujeres, niñas, niños, personas mayores, personas con discapacidad y comunidades en situación de marginación, garantizando el ejercicio pleno de sus derechos. La implementación de mecanismos integrales de protección social, la participación activa de la comunidad en la definición de prioridades y una coordinación interinstitucional fortalecida han incrementado la eficacia de las políticas de bienestar, contribuyendo a reducir desigualdades sociales y territoriales, y mejorando de manera sostenible la calidad de vida de la población más rezagada.

MEDIOS



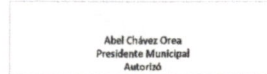
Estrategia para la obtención de ahorros.

Explicar brevemente por qué las medidas que constituyen la Intendencia del IPF son las opciones de acción más efectivas para lograr el objetivo deseado. Debe guardar relación con el objeto del objetivo, conforme al Manual de Programación. Respondiendo las siguientes preguntas:  
¿Cuáles son los resultados esperados para la entrega de bienes y servicios a la población objetivo? ¿Por qué son efectivos?

Las medidas contempladas en el Programa Presupuestario de Desarrollo y Coordinación Social con Perspectiva de Género del Municipio de Coatzacoahuila fueron seleccionadas por su efectividad para reducir las condiciones de vulnerabilidad y exclusión social, lo que responde directamente al objetivo de mejorar la calidad de vida de la población mediante acciones integrales de asistencia, inclusión y protección social. Estas acciones se implementan a través de mecanismos como la entrega directa de apoyos alimentarios y económicos a personas en situación de pobreza, la atención prioritaria a grupos vulnerables, la realización de brigadas comunitarias de salud y bienestar, y la articulación con otros programas sociales a nivel estatal y federal. Estos mecanismos han demostrado ser efectivos al permitir una atención más cercana, focalizada y oportuna a las personas que más lo necesitan, con especial énfasis en mujeres, niñas, niños, personas mayores, con discapacidad y comunidades marginadas. Asimismo, fortalecen la participación comunitaria, promueven la equidad en el acceso a los servicios y contribuyen a reducir brechas sociales y territoriales en el municipio.



Jacobó Leyva Ramírez  
Tesorero  
Revisó



Abel Chávez Orea  
Presidente Municipal  
Autorizó





## Ficha Técnica del Programa presupuestario

### 3. Alineación del Programa presupuestario a los Instrumentos de Planeación Estratégica

#### Datos de identificación del Programa Presupuestario (Pp)

Nombre del Municipio:	Coahuila de Zaragoza
Ejercicio fiscal:	2025
Nombre del Programa presupuestario:	Desarrollo y Coordinación Social con Perspectiva de Género
Clave del Programa presupuestario:	5
Dependencia o Entidad responsable del Pp:	01 PRESIDENCIA MUNICIPAL / 07 DIF MUNICIPAL/09 REGIDURÍAS

Nivel de objetivo de la MIR	Objetivos de Desarrollo Sostenible (ODS) Agenda 2030		Objetivos con enfoque de perspectiva de género e igualdad	
	Objetivos	Metas		
<b>Fin</b>	Contribuir a la protección de Inclusión en el Municipio de Coahuila mediante acciones de Inclusión social con enfoque de género	5. Lograr la igualdad entre los géneros y el empoderamiento de todas las mujeres y niñas	5.5 Asegurar la participación plena y efectiva de las mujeres y la igualdad de oportunidades de liderazgo a todos los niveles decisorios en la vida política, económica y pública	Igualdad Sustantiva: Las personas tendrán acceso al mismo trato y oportunidades para el reconocimiento, goce o ejercicio de los derechos humanos y las libertades fundamentales
<b>Propósito</b>	El municipio de Coahuila realiza acciones de inclusión social con igualdad de oportunidades entre hombres y mujeres	5. Lograr la igualdad entre los géneros y el empoderamiento de todas las mujeres y niñas	5.5 Asegurar la participación plena y efectiva de las mujeres y la igualdad de oportunidades de liderazgo a todos los niveles decisorios en la vida política, económica y pública	Igualdad Sustantiva: Las personas tendrán acceso al mismo trato y oportunidades para el reconocimiento, goce o ejercicio de los derechos humanos y las libertades fundamentales

#### Alineación al Plan Municipal de Desarrollo

<b>Eje</b>	EJE 4 BIENESTAR, DESAROLLO Y POLITICA SOCIAL
<b>Objetivo</b>	procurar el bienestar de la sociedad mediante programas en donde la salud, la cultura, la educación y el deporte sean los pilares fundamentales para la construcción de un mejor municipio, combatiendo el rezago y la
<b>Estrategias</b>	Implementar, promover y facilitar programas y esquemas para contribuir a un mejor municipio buscando el progreso y el bienestar social, garantizando el derecho a acceder a la salud, a la educación, la cultura y el deporte
<b>Líneas de Acción</b>	Garantizar el acceso a los servicios de salud a la población en general a la vez de coordinar acciones con autoridades del sector salud para poner en marcha campañas de prevención y de servicios de la salud

Alineación al Plan Estatal de Desarrollo	
Eje	Humanismo con Bienestar
Temática	Bienestar
Objetivo	1.1.1 Impulsar el bienestar integral de la población con bioética social y humanismo mexicano.
Estrategias	1.1.1.1 Impulso de programas de desarrollo social para el bienestar integral.
Líneas de Acción	1.1.1.1.1 Mejorar la infraestructura comunitaria, bienes o servicios básicos con identidad poblana. 1.1.1.1.2 Impulsar acciones con la participación comunitaria orientadas a mejorar su entorno. 1.1.1.1.3 Fortalecer la sinergia con organizaciones de la sociedad civil y comunidades locales. 1.1.1.1.4 Impulsar mecanismos de participación ciudadana que fortalezcan las políticas públicas
Indicadores	Porcentaje de la población en situación de pobreza



**CONTRALORÍA  
MUNICIPAL  
COATZINGO, PUEBLA  
2024 - 2027**

*Jacob Leyva Ramírez*  
Jacob Leyva Ramírez  
Tesorero  
Revisó



**TESORERÍA  
MUNICIPAL  
COATZINGO, PUEBLA  
2024 - 2027**

Abel Chávez Orea  
Presidente Municipal  
Autorizó



**PRESIDENCIA MUNICIPAL  
COATZINGO, PUEBLA  
2024 - 2027**



## Ficha Técnica del Programa presupuestario

### 4. Matriz de Indicadores para Resultados (MIR)

#### Datos de Identificación del Programa Presupuestario (Pp)

Nombre del Municipio:	Coatzingo
Ejercicio fiscal:	2025
Nombre del Programa presupuestario:	Desarrollo y Cordinación Social con Perspectiva de Género
Clave del Programa presupuestario:	5
Dependencia o Entidad responsable del Pp:	01 PRESIDENCIA MUNICIPAL / 07 DIF MUNICIPAL/09 REGIDURÍAS

Nivel	Resumen Narrativo (Objetivos)	Indicadores (Nombre del indicador y método de cálculo)	Medios de Verificación	Supuestos
<b>FIN</b>	Contribuir a la protección de inclusión en el Municipio de Coatzingo mediante acciones de inclusión social con enfoque de género	Porcentaje de acciones de inclusión social realizadas con enfoque de género $(y1/y2)*100$	Reportes de actividades de los responsables de ejecución del Programa e Informe Anual de Gobierno	Disponibilidad oportuna y suficiente de recursos financieros/ Acceso adecuado a las comunidades objetivo/ Capacidad operativa y técnica del personal/ Coordinación efectiva
<b>PROPÓSITO</b>	El municipio de Coatzingo realiza acciones de inclusión social con igualdad de oportunidades entre hombres y mujeres	Porcentaje de población beneficiada con acciones de inclusión social con enfoque de género	Reportes de actividades de los responsables de ejecución del Programa e Informe Anual de Gobierno	Disponibilidad oportuna y suficiente de recursos financieros/ Acceso adecuado a las comunidades objetivo/ Capacidad operativa y técnica del personal/ Coordinación efectiva
<b>COMPONENTES</b>	1. Personas con capacidades diferentes atendidas con acciones asistenciales	Porcentaje de acciones con capacidades diferentes atendidas	Reporte de Regidor de Salud / Factura de pago de cloro / Cédulas de obra / Reporte SRFT / Póliza contable de renovos	Disponibilidad oportuna y suficiente de recursos financieros/ Acceso adecuado a las comunidades objetivo/ Capacidad operativa y técnica del personal/ Coordinación efectiva
	2. Poblacion atendida con proteccion integral de los derechos a grupos vulnerables con igualdad y equidad de genero del Ayuntamiento de Coatzingo.	Porcentaje de acciones atendidas en situación de vulnerabilidad	Reporte de actividades / Reporte contable / Facturas / Informe Sistema DIF Municipal	Disponibilidad oportuna y suficiente de recursos financieros/ Acceso adecuado a las comunidades objetivo/ Capacidad operativa y técnica del personal/ Coordinación efectiva
	3. Alimentos y atencion a las personas de grupos vulnerables del Municipio de Coatzingo.	Porcentaje de acciones atendidos en alimentos y atencion a personas de grupos vulnerables	Reporte de actividades de los ejecutores del programa donde señalen la atención a mujeres	Disponibilidad oportuna y suficiente de recursos financieros/ Acceso adecuado a las comunidades objetivo/ Capacidad operativa y técnica del personal/ Coordinación efectiva
	4. Acciones de salud y prevención a enfermedades operando, con igualdad entre hombres y mujeres	Porcentaje de salud y prevención a enfermedades operando, con igualdad entre hombres y mujeres	Reporte de actividades de los ejecutores del programa donde señalen la atención a mujeres	Disponibilidad oportuna y suficiente de recursos financieros/ Acceso adecuado a las comunidades objetivo/ Capacidad operativa y técnica del personal/ Coordinación efectiva

ACTIVIDADES (COMPONENTE 2)	1.1	Realizar un seguimiento mensual a la gestión de apoyos	No Aplica	Reporte de actividades de los	Disponibilidad oportuna y suficiente de
	2.1	Realizar 4 pláticas para la difusión de derechos de niñas,	No Aplica	Reporte de actividades de los	Disponibilidad oportuna y suficiente de
	2.2	Realizar un programa de acciones a favor del	No Aplica	Reporte de actividades de los	Disponibilidad oportuna y suficiente de
	2.3	Realizar 4 pláticas de prevención del embarazo en	No Aplica	Reporte de actividades de los	Disponibilidad oportuna y suficiente de
ACTIVIDADES (COMPONENTE 3)	2.4	Llevar a cabo 8 eventos para el fortalecimientos de la	No Aplica	Reporte de actividades de los	Disponibilidad oportuna y suficiente de
	3.1	Realizar 4 sesiones de activación para adultos mayores.	No Aplica	Reporte de actividades de los	Disponibilidad oportuna y suficiente de
	3.2	Realizar entregas de alimentos para la población vulnerable	No Aplica	Reporte de actividades de los	Disponibilidad oportuna y suficiente de
	3.3	Realizar 4 entregas de apoyos alimentarios a grupos	No Aplica	Reporte de actividades de los	Disponibilidad oportuna y suficiente de
ACTIVIDADES (COMPONENTE 4)	3.4	Llevar a cabo 4 entregas de desayunos escolares, en	No Aplica	Reporte de actividades de los	Disponibilidad oportuna y suficiente de
	4.1	Ejecutar 1 Programa de Apoyo para mantenimiento y	No Aplica	Reporte de actividades de los	Disponibilidad oportuna y suficiente de
	4.2	Realizar 1 seguimiento mensual a las acciones s de	No Aplica	Reporte de actividades de los	Disponibilidad oportuna y suficiente de
	4.3	Llevar a cabo 1 seguimiento mensual a las acciones de	No Aplica	Reporte de actividades de los	Disponibilidad oportuna y suficiente de


	Aprobado:	Modificado:	Devengado:	Ejercido
Costo Total del Programa	\$ 315,568.45	\$ 315,568.45	\$ 10,487.00	\$ 10,487.00

Fuente de Financiamiento											
1.1 Recursos Fiscales;	Recursos Propios	Especificar:	1.5 Recursos Federales;	Participaciones	Especificar:	2.1 Recursos Federales;	FAISMUN	Especificar:	2.1 Recursos Federales;	FORTAMUN	Especificar:
		Recursos Fiscales			Participaciones			FAISMUN			FORTAMUN
\$		-	\$		-	\$		-	\$		-


Clasificación Administrativa	Clasificación Funcional y Programática			
	Finalidad	Función	Subfunción	Programa presupuestario (otra nomenclatura)
3.0.0.0.0 SECTOR PÚBLICO MUNICIPAL 3.1.0.0.0 SECTOR PÚBLICO NO FINANCIERO 3.1.1.0.0 GOBIERNO GENERAL MUNICIPAL 3.1.1.1.0 Gobierno Municipal	2. Desarrollo social	2.6. Protección social	2.6.8 Otros Grupos Vulnerables	M



**CONTRALORÍA MUNICIPAL**  
COATZINGO, PUEBLA  
2024 - 2027



**TESORERÍA MUNICIPAL**  
COATZINGO, PUEBLA  
2024 - 2027



**PRESIDENCIA MUNICIPAL**  
COATZINGO, PUEBLA.  
2024 - 2027



### Ficha Técnica del Programa presupuestario

### FIN

#### Ficha Técnica de Seguimiento de Indicadores (FTSI)

Nombre del Municipio:	Coatzingo
Resumen Narrativo de la MIR:	Contribuir a la protección de inclusión en el Municipio de Coatzingo mediante acciones de inclusión social con enfoque de género
<b>Datos de identificación del Programa Institucional</b>	
Programa Presupuestario:	Desarrollo y Cordinación Social con Perspectiva de Género
Dependencia o Entidad responsable del Pp:	01 PRESIDENCIA MUNICIPAL / 07 DIF MUNICIPAL/09 REGIDURÍAS

<b>Datos de identificación del indicador</b>				
Nombre del indicador:	Porcentaje de acciones de atención a grupos vulnerables, con equidad e igualdad entre hombres y mujeres	Tipo de indicador:	Estratégicos	
Descripción ¿que mide el indicador?	Número de acciones de atención a grupos vulnerables con igualdad entre hombres y mujeres realizados	Dimensión del indicador:	Eficiencia	
Unidad de medida:	Programa	Unidad Responsable del indicador de FIN:	PRESIDENCIA MUNICIPAL / 07 DIF MUNICIPAL/09 REGIDURÍAS	
Método de cálculo o Fórmula del Indicador:	$(v1/v2)*100$	Algoritmo	Numerador (Variable 1)	10
			Denominador (Variable 2)	12
<b>Medios de verificación de las variables</b>				
Numerador (Variable 1)	Número de acciones de atención a grupos vulnerables con igualdad entre hombres y mujeres realizados			
Denominador (Variable 2)	Total de acciones de desarrollo social en 2025			

Características del indicador	Claridad	Relevancia	Economía	Monitoreable	Adecuado	Aporte marginal
	X	X	X	X	X	X
Justificación del cumplimiento de las características CREMAA	La integración del indicador no da lugar a interpretaciones	Refleja la dimensión a medir	La información genrada a medir está disponible a costo razonable	Sujeto a verificación independiente	Aporta base para evaluar el indicador	Solo cuenta con indicador para medir este nivel

Determinación de Metas						
Línea base	Valor	Año	Periodicidad:	Anual		
		12	2025	Sentido del indicador:	Ascendente	Comportamiento del indicador:
Metas Anuales						
Ejercicio fiscal:	2025	2026	2027	Acumulada (metas de la Administración)	Observaciones y/o comentarios	
Programada	12				No se refleja el avance de la meta debido a que su determinación es de carácter anual. Por lo tanto, los resultados parciales no permiten una evaluación	
Realizada						

Programación de Metas subanuales														
Metas	1er Trimestre			2do Trimestre			3ro Trimestre			4to Trimestre			Meta Anual (acumulada)	
	Ene	Feb	Mar	Abr	May	Jun	Jul	Ago	Sep	Oct	Nov	Dic		
Programada (Variable 1)													10	10
Programada (Variable 2)													12	12
Realizado (Variable 1)														
Realizado (Variable 2)													12	12

Programación de Metas subanuales													
Parámetros de semaforización	Mayor a 80%	Crítico	Mayor o igual a 80% y menor a 90%	En riesgo	Mayor o igual a 90% y Menor a igual a 110%	Aceptable	Mayor a 110% y menor o igual 120%	En riesgo	Mayor a 120%	Crítico	Cumplimiento del indicador (Realizado entre lo programado)		

**Programación de Metas subanuales**  
 Explicaciones y causas de las variaciones al incumplimiento de la programación: No se refleja el avance de la meta debido a que su determinación es de carácter anual. Por lo tanto, los resultados parciales no permiten una evaluación precisa en periodos intermedios. El cumplimiento o avance podrá ser reportado de manera adecuada una vez concluido el año, cuando se cuente con la totalidad de la información necesaria para su análisis.



*Jacob Leyva Ramírez*  
 Jacobo Leyva Ramírez  
 Tesorero  
 Revisó



Abel Chavez Orea  
 Presidente Municipal  
 Autorizó





## Ficha Técnica del Programa presupuestario

### PROPÓSITO

#### Ficha Técnica de Seguimiento de Indicadores (FTSI)

Nombre del Municipio:	Coatzingo
Resumen Narrativo de la MIR:	El municipio de Coatzingo realiza acciones de inclusión social con igualdad de oportunidades entre hombres y mujeres
<b>Datos de identificación del Programa Institucional</b>	
Programa Presupuestario:	Desarrollo y Cordinación Social con Perspectiva de Género
Dependencia o Entidad responsable del Pp:	01 PRESIDENCIA MUNICIPAL / 07 DIF MUNICIPAL/09 REGIDURÍAS

<b>Datos de identificación del indicador</b>				
Nombre del indicador:	Porcentaje de población beneficiada con mecanismos eficientes en materia de rendición de cuentas que privilegian la participación equitativa de hombres y mujeres	Tipo de indicador:	Estratégicos	
Descripción ¿que mide el indicador?	Número de habitantes beneficiados con mecanismos en materia de rendición de cuentas que privilegian la participación equitativa de hombres y mujeres en 2025	Dimensión del indicador:	Eficacia	
Unidad de medida:	Habitantes	Unidad Responsable del indicador de PROPÓSITO:	PRESIDENCIA MUNICIPAL / 07 DIF MUNICIPAL/09 REGIDURÍAS	
Método de cálculo o Fórmula del indicador:	$(v1/v2)*100$	Algoritmo	Numerador (Variable 1)	2500
			Denominador (Variable 2)	2820
<b>Medios de verificación de las variables</b>				
Numerador (Variable 1)	Número de habitantes beneficiados con mecanismos en materia de rendición de cuentas que privilegian la participación equitativa de hombres y mujeres en 2025			
Denominador (Variable 2)	Total de población del municipio			

Características del indicador	Claridad	Relevancia	Economía	Monitoreable	Adecuado	Aporte marginal
	X	X	X	X	X	X
Justificación del cumplimiento de las características CREMAA	La integración del indicador no da lugar a interpretaciones	Refleja la dimensión a medir	La información generada a medir está disponible a costo razonable	Sujeto a verificación independiente	Aporta base para evaluar el indicador	Solo cuenta con indicador para medir este nivel

Determinación de Metas						
Línea base	Valor	Año	Periodicidad:	Anual		
	2820	2020	Sentido del indicador:	Ascendente	Comportamiento del indicador:	Regular


Metas Anuales						
Ejercicio fiscal:	2025	2026	2027	Acumulada (metas de la Administración)	Observaciones y/o comentarios	
Programada	2820				No se refleja el avance de la meta debido a que su determinación es de carácter anual. Por lo tanto, los resultados parciales no permiten una evaluación	
Realizada						

Programación de Metas subanuales														
Metas	1er Trimestre			2do Trimestre			3ro Trimestre			4to Trimestre			Meta Anual (acumulada)	
	Ene	Feb	Mar	Abr	May	Jun	Jul	Ago	Sep	Oct	Nov	Dic		
Programada (Variable 1)													2500	2500
Programada (Variable 2)													2,820	2,820
Realizado (Variable 1)														
Realizado (Variable 2)													2820	2820

Programación de Metas subanuales											
Parámetros de semaforización	Menor a 80%	Crítico	Mayor o igual a 90% y menor a 90%	En riesgo	Mayor o igual a 90% y Menor o igual a 110%	Aceptable	Mayor a 110% y menor o igual a 120%	En riesgo	Mayor a 120%	Crítico	Cumplimiento del indicador (Realizado entre lo programado)

Explicaciones y causas de las variaciones al incumplimiento de la programación

No se refleja el avance de la meta debido a que su determinación es de carácter anual. Por lo tanto, los resultados parciales no permiten una evaluación precisa en periodos intermedios. El cumplimiento o avance podrá ser reportado de manera adecuada una vez concluido el año, cuando se cuente con la totalidad de la información necesaria para su análisis.





Reporte:

Primer Trimestre

## Ficha Técnica de Seguimiento de Indicadores

### COMPONENTE 1

#### Ficha Técnica de Seguimiento de Indicadores (FTSI)

Nombre del Municipio:	Coatzacoahuila
Resumen Narrativo de la MIR:	Personas con capacidades diferentes atendidas con acciones asistenciales
<b>Datos de Identificación del Programa Institucional</b>	
Programa Presupuestario:	Desarrollo y Cordinación Social con Perspectiva de Género
Unidad responsable:	01 PRESIDENCIA MUNICIPAL / 07 DIF MUNICIPAL/09 REGIDURÍAS

#### Datos de Identificación del Indicador

Nombre del indicador:	Porcentaje de acciones con capacidades diferentes atendidas	Tipo de indicador:	Gestión	
Descripción ¿qué mide el indicador?	Numero de acciones con capacidades diferentes atendidas	Dimensión del indicador:	Eficacia	
Unidad de medida:	Acciones	Unidad Responsable del indicador del Componente 1:	PRESIDENCIA MUNICIPAL / 07 DIF MUNICIPAL/09 REGIDURÍAS	
Método de cálculo o Fórmula del Indicador:	$(v1/v2)*100$	Algoritmo	Numerador (Variable 1)	12
			Denominador (Variable 2)	12
<b>Medio de verificación de las variables</b>				
Numerador (Variable 1)	Numero de acciones con capacidades diferentes atendidas			
Numerador (Variable 2)	Total de acciones de bienestar social en 2025			

Características del indicador	Claridad	Relevancia	Economía	Monitoreable	Adecuado	Aporte marginal
	X	X	X	X	X	X
Justificación del cumplimiento de las características CREMAA	La integración del indicador no da lugar a interpretaciones	Refleja la dimensión a medir	La información genrada a medir está disponible a costo razonable	Sujeto a verificación independiente	Aporta base para evaluar el indicador	Solo cuenta con indicador para medir este nivel

**Determinación de Metas**

Línea base	Valor	Año	Periodicidad:	Trimestral		
	12	2025	Sentido del indicador:	Ascendente	Comportamiento del indicador:	Ascendente

**Metas Anuales**

Ejercicio fiscal:	2025	2026	2027	Acumulada	Observaciones y/o comentarios
Programada	12			12	Durante el periodo revisado se registra un avance del 25%, correspondiente al cumplimiento de metas
Realizada	3			3	

**Programación de Metas subanuales**

Metas	1er Trimestre			2do Trimestre			3ro Trimestre			4to Trimestre			Meta acumulada
	Ene	Feb	Mar	Abr	May	Jun	Jul	Ago	Sep	Oct	Nov	Dic	
Programada (Variable 1)	1	1	1	1	1	1	1	1	1	1	1	1	3
Programada (Variable 2)	1	1	1	1	1	1	1	1	1	1	1	1	12
Realizado (Variable 1)	1	1	1										3
Realizado (Variable 2)	1	1	1	1	1	1	1	1	1	1	1	1	12


Parámetros de semaforización	Menor a 80%	Crítico	Mayor o igual a 80% y menor a 90%	En riesgo	Mayor o igual a 90% y menor o igual a 110%	Aceptable	Mayor a 110% y menor o igual 120%	En riesgo	Mayor a 120%	Crítico	Cumplimiento del indicador (Realizado entre lo programado)	25%
------------------------------	-------------	---------	-----------------------------------	-----------	--	-----------	-----------------------------------	-----------	--------------	---------	--	-----

Actividades															
Resumen Narrativo	Unidad de medida	1er Trimestre			2do Trimestre			3ro Trimestre			4to Trimestre			Meta acumulada	
		Ene	Feb	Mar	Abr	May	Jun	Jul	Ago	Sep	Oct	Nov	Dic		
1.- Realizar un seguimiento mensual a la gestión de apoyos para	Programa	Progr.	1	1	1	1	1	1	1	1	1	1	1	1	12
		Real.	1	1	1										3

Explicaciones y causas de las variaciones al incumplimiento de la programación	Durante el periodo revisado se registra un avance del 25%, correspondiente al cumplimiento de metas previamente establecidas en la etapa de planeación y programación. El porcentaje refleja el progreso conforme a lo calendarizado para el periodo en análisis.
--	---



  
**CONTRALORÍA MUNICIPAL**  
**COATZINGO, PUEBLA**  
**2024 - 2027**

  
 Jacobo Leyva Ramírez  
 Tesorero  
 Revisó

  
**TESORERÍA MUNICIPAL**  
**COATZINGO, PUEBLA**  
**2024 - 2027**

Abel Chávez Orea  
 Presidente Municipal  
 Autorizó

  
  
**PRESIDENCIA MUNICIPAL**  
**COATZINGO, PUEBLA**  
**2024 - 2027**



## Ficha Técnica de Seguimiento de Indicadores

### COMPONENTE 2

#### Ficha Técnica de Seguimiento de Indicadores (FTSI)

<b>Nombre del Municipio:</b>	Coatzingo
<b>Resumen Narrativo de la MIR:</b>	Poblacion atendida con proteccion integral de los derechos a grupos vulnerables con igualdad y equidad de genero del Ayuntamiento de Coatzingo.
<b>Datos de Identificación del Programa Institucional</b>	
<b>Programa Presupuestario:</b>	Desarrollo y Cordinación Social con Perspectiva de Género
<b>Unidad responsable:</b>	01 PRESIDENCIA MUNICIPAL / 07 DIF MUNICIPAL/09 REGIDURÍAS

<b>Datos de Identificación del Indicador</b>			
<b>Nombre del indicador:</b>	Porcentaje de fortalecimiento de capacidades de mujeres realizada	<b>Tipo de indicador:</b>	Gestión
<b>Descripción ¿qué mide el indicador?:</b>	Número de acciones de fortalecimiento de capacidades de mujeres	<b>Dimensión del indicador:</b>	Eficacia
<b>Unidad de medida:</b>	Acciones	<b>Unidad Responsable del indicador del Componente 2:</b>	PRESIDENCIA MUNICIPAL / 07 DIF MUNICIPAL/09 REGIDURÍAS
<b>Método de cálculo o Fórmula del Indicador:</b>	(v1/v2)*100	<b>Algoritmo</b>	Numerador (Variable 1)
			Denominador (Variable 2)
			17
			17
<b>Medio de verificación de las variables</b>			
<b>Numerador (Variable 1)</b>	Número de acciones de fortalecimiento de capacidades de mujeres		
<b>Numerador (Variable 2)</b>	Total de acciones en materia de acciones de fortalecimiento de capacidades de mujeres realizadas en 2025		

Características del Indicador	Claridad	Relevancia	Economía	Monitoreable	Adecuado	Aporte marginal
		X	X	X	X	X
<b>Justificación del cumplimiento de las características CREMAA</b>	La integración del indicador no da lugar a interpretaciones	Refleja la dimensión a medir	La información genrada a medir está disponible a costo razonable	Sujeto a verificación independiente	Aporta base para evaluar el indicador	Solo cuenta con indicador para medir este nivel

Determinación de Metas						
Línea base	Valor	Año	Periodicidad:	Trimestral		
	17	2025	Sentido del indicador:	Ascendente	Comportamiento del indicador:	Ascendente
Metas Anuales						
Ejercicio fiscal:	2025	2026	2027	Acumulada	Observaciones y/o comentarios	
Programada	17			17	Durante el periodo revisado se registra un avance del 17.65%, correspondiente al cumplimiento de	
Realizada	3			3		


Programación de Metas subanuales													
Metas	1er Trimestre			2do Trimestre			3ro Trimestre			4to Trimestre			Meta acumulada
	Ene	Feb	Mar	Abr	May	Jun	Jul	Ago	Sep	Oct	Nov	Dic	
Programada (Variable 1)	1	1	1	1	2	2	0	1	3	2	2	1	17
Programada (Variable 2)	1	1	1	1	2	2	0	1	3	2	2	1	17
Realizado (Variable 1)	1	1	1										3
Realizado (Variable 2)	1	1	1	1	2	2	0	1	3	2	2	1	17
Parámetros de semaforización	Menor a 80%	Crítico	Mayor o igual a 80% y menor a 90%	En riesgo	Mayor o igual a 90% y Menor o igual a 110%	Aceptable	Mayor a 110% y menor o igual a 120%	En riesgo	Mayor a 120%	Crítico	Cumplimiento del indicador (Realizado entre lo programado)		18%

Actividades															
Resumen Narrativo	Unidad de medida	1er Trimestre			2do Trimestre			3ro Trimestre			4to Trimestre			Meta acumulada	
		Ene	Feb	Mar	Abr	May	Jun	Jul	Ago	Sep	Oct	Nov	Dic		
1.- Realizar 4 pláticas para la difusión de derechos de niñas, niños y adolescentes	Sesión	Progr.			1			1			1			1	4
		Real.			1										1
2.- Realizar un programa de acciones a favor del empoderamiento	Apoyo	Progr.								1					1
		Real.													0
3.- Realizar 4 pláticas de prevención del embarazo en adolescentes del	Apoyo	Progr.		1			1			1			1		4
		Real.		1											0
4.- Llevar a cabo 8 eventos para el fortalecimientos de la familia del	Apoyo	Progr.	1			1	1	1			1	1	1	1	8
		Real.	1												0

<b>Explicaciones y causas de las variaciones al incumplimiento de la programación</b>	Durante el periodo revisado se registra un avance del 17.65%, correspondiente al cumplimiento de metas previamente establecidas en la etapa de planeación y programación. El porcentaje refleja el progreso conforme a lo calendarizado para el periodo en análisis.
---	--



**CONTRALORÍA MUNICIPAL  
COATZINGO, PUEBLA  
2024 - 2027**



Jacobo Leyva Ramírez  
Tesorero  
Revisó



**TESORERÍA MUNICIPAL  
COATZINGO, PUEBLA  
2024 - 2027**

Abel Chávez Orea  
Presidente Municipal  
Autorizó




**PRESIDENCIA MUNICIPAL  
COATZINGO, PUEBLA  
2024 - 2027**



## Ficha Técnica de Seguimiento de Indicadores

### COMPONENTE 3

#### Ficha Técnica de Seguimiento de Indicadores (FTSI)

<b>Nombre del Municipio:</b>	Coatzingo
<b>Resumen Narrativo de la MIR:</b>	Alimentos y atención a las personas de grupos vulnerables del Municipio de Coatzingo.
<b>Datos de Identificación del Programa Institucional</b>	
<b>Programa Presupuestario:</b>	Desarrollo y Cordinación Social con Perspectiva de Género
<b>Unidad responsable:</b>	01 PRESIDENCIA MUNICIPAL / 07 DIF MUNICIPAL/09 REGIDURÍAS

<b>Datos de Identificación del Indicador</b>			
<b>Nombre del indicador:</b>	Porcentaje de acciones atendidos en alimentos y atención a personas de grupos vulnerables	<b>Tipo de indicador:</b>	<b>Gestión</b>
<b>Descripción ¿qué mide el indicador?</b>	Numero de acciones atendidos en alimentos y atención a personas de grupos vulnerables	<b>Dimensión del indicador:</b>	<b>Eficacia</b>
<b>Unidad de medida:</b>	Acciones	<b>Unidad Responsable del indicador del Componente 3:</b>	PRESIDENCIA MUNICIPAL / 07 DIF MUNICIPAL/09 REGIDURÍAS
<b>Método de cálculo o Fórmula del indicador:</b>	$(V1/V2)*100$	<b>Algoritmo</b>	Numerador (Variable 1) 14
			Denominador (Variable 2) 14
<b>Medio de verificación de las variables</b>			
<b>Numerador (Variable 1)</b>	Numero de acciones atendidos en alimentos y atención a personas de grupos vulnerables		
<b>Numerador (Variable 2)</b>	Total de acciones atendidos en alimentos y atención a personas de grupos vulnerables		

Características del indicador	Claridad	Relevancia	Economía	Monitoreable	Adecuado	Aporte marginal
	X	X	X	X	X	X
<b>Justificación del cumplimiento de las características CREMAA</b>	La integración del indicador no da lugar a interpretaciones	Refleja la dimensión a medir	La información genrada a medir está disponible a costo razonable	Sujeto a verificación independiente	Aporta base para evaluar el indicador	Solo cuenta con indicador para medir este nivel

**Determinación de Metas**

Línea base	Valor	Año	Periodicidad:	Trimestral		
	14	2025	Sentido del indicador:	Ascendente	Comportamiento del indicador:	Regular

**Metas Anuales**

Ejercicio fiscal:	2025	2026	2027	Acumulada	Observaciones y/o comentarios
Programada	14			14	Durante el periodo revisado se registra un avance del 21.43%, correspondiente al cumplimiento de
Realizada	3			3	


**Programación de Metas subanuales**

Metas	1er Trimestre			2do Trimestre			3ro Trimestre			4to Trimestre			Meta acumulada
	Ene	Feb	Mar	Abr	May	Jun	Jul	Ago	Sep	Oct	Nov	Dic	
Programada (Variable 1)	1	1	1	1	1	1	1	1	1	1	1	1	12
Programada (Variable 2)	1	1	1	1	1	1	1	1	1	1	1	1	12
Realizado (Variable 1)	1	1	1										3
Realizado (Variable 2)	1	1	1	1	1	1	1	1	1	1	1	1	12

Parámetros de semaforización	Menor a 80%	Crítico	Mayor o igual a 80% y menor a 90%	En riesgo	Mayor o igual a 90% y Menor o igual a 110%	Aceptable	Mayor a 110% y menor o igual a 120%	En riesgo	Mayor a 120%	Crítico	Cumplimiento del indicador (Realizado entre lo programado)	21%
------------------------------	-------------	---------	-----------------------------------	-----------	--	-----------	-------------------------------------	-----------	--------------	---------	--	-----

Actividades															
Resumen Narrativo	Unidad de medida	1er Trimestre			2do Trimestre			3ro Trimestre			4to Trimestre			Meta acumulada	
		Ene	Feb	Mar	Abr	May	Jun	Jul	Ago	Sep	Oct	Nov	Dic		
1.- Realizar 4 sesiones de activación para adultos mayores.	Sesión	Progr.			1			1			1			1	4
		Real.			1										1
2.- Realizar entregas de alimentos para la población vulnerable del Ayuntamiento.	Apoyo	Progr.						1						1	2
		Real.													
3.- Realizar 4 entregas de apoyos alimentarios a grupos vulnerables (apoyos alimentarios enviados por el	Apoyo	Progr.			1			1			1			1	4
		Real.			1										1
4.- Llevar a cabo 4 entregas de desayunos escolares, en modalidades fría y/o caliente.(apoyos alimentarios	Apoyo	Progr.			1			1			1			1	4
		Real.			1										1

**Explicaciones y causas de las variaciones al incumplimiento de la programación** Durante el periodo revisado se registra un avance del 21.43%, correspondiente al cumplimiento de metas previamente establecidas en la etapa de planeación y programación. El porcentaje refleja el progreso conforme a lo calendarizado para el periodo en análisis.





Reporte: **Primer Trimestre**

## Ficha Técnica de Seguimiento de Indicadores

### COMPONENTE 4

#### Ficha Técnica de Seguimiento de Indicadores (FTSI)

Nombre del Municipio:	Coatzingo
Resumen Narrativo de la MIR:	Acciones de salud y prevención a enfermedades operando, con igualdad entre hombres y mujeres
Datos de Identificación del Programa Institucional	
Programa Presupuestario:	Desarrollo y Cordinación Social con Perspectiva de Género
Unidad responsable:	01 PRESIDENCIA MUNICIPAL / 07 DIF MUNICIPAL/09 REGIDURÍAS

#### Datos de Identificación del Indicador

Nombre del Indicador:	Porcentaje de salud y prevención a enfermedades operando, con igualdad entre hombres y mujeres		Tipo de indicador:	Gestión
Descripción ¿qué mide el indicador?	Número de acciones de salud y prevención a enfermedades		Dimensión del indicador:	Eficacia
Unidad de medida:	Acciones		Unidad Responsable del indicador del Componente 4:	PRESIDENCIA MUNICIPAL / 07 DIF MUNICIPAL/09 REGIDURÍAS
Método de cálculo o Fórmula del Indicador:	$(V1/V2)*100$	Algoritmo	Numerador (Variable 1)	3
			Denominador (Variable 2)	3
Medio de verificación de las variables				
Numerador (Variable 1)	Número de acciones de salud y prevención a enfermedades			
Numerador (Variable 2)	Total de acciones de inclusión social con enfoque de género realizadas en 2025			

Características del Indicador	Claridad	Relevancia	Economía	Monitoreable	Adecuado	Aporte marginal
	X	X	X	X	X	X
Justificación del cumplimiento de las características CREMAA	La integración del indicador no da lugar a interpretaciones	Refleja la dimensión a medir	La información genrada a medir está disponible a costo razonable	Sujeto a verificación independiente	Aporta base para evaluar el indicador	Solo cuenta con indicador para medir este nivel

Determinación de Metas						
Línea base	Valor	Año	Periodicidad:	Trimestral		
	3	2025	Sentido del indicador:	Ascendente	Comportamiento del indicador:	Regular
Metas Anuales						
Ejercicio fiscal:	2025	2026	2027	Acumulada	Observaciones y/o comentarios	
Programada	3			3	Durante el periodo revisado se registra un avance del 25%, correspondiente al cumplimiento de metas	
Realizada	0			0		

Programación de Metas subanuales													
Metas	1er Trimestre			2do Trimestre			3ro Trimestre			4to Trimestre			Meta acumulada
	Ene	Feb	Mar	Abr	May	Jun	Jul	Ago	Sep	Oct	Nov	Dic	
Programada (Variable 1)												1	1
Programada (Variable 2)												1	1
Realizado (Variable 1)													0
Realizado (Variable 2)												1	1
Parámetros de semaforización	Menor a 80%	Crítico	Mayor o igual a 80% y menor a 90%	En riesgo	Mayor o igual a 90% y Menor o igual a 110%	Aceptable	Mayor a 110% y menor o igual 120%	En riesgo	Mayor a 120%	Crítico	Cumplimiento del indicador (Realizado entre lo programado)		25%


Actividades															
Resumen Narrativo	Unidad de medida	1er Trimestre			2do Trimestre			3ro Trimestre			4to Trimestre			Meta acumulada	
		Ene	Feb	Mar	Abr	May	Jun	Jul	Ago	Sep	Oct	Nov	Dic		
1.- Ejecutar 1 Programa de Apoyo para mantenimiento y operaciones de los	Seguimiento	Progr.												1	1
		Real.													
2.- Realizar 1 seguimiento mensual a las acciones de cloración de agua	Seguimiento	Progr.												1	1
		Real.													
3.- Llevar a cabo 1 seguimiento mensual a las acciones de atención a la	Seguimiento	Progr.												1	1
		Real.													

Explicaciones y causas de las variaciones al incumplimiento de la programación	Durante el periodo revisado se registra un avance del 25%, correspondiente al cumplimiento de metas previamente establecidas en la etapa de planeación y programación. El porcentaje refleja el progreso conforme a lo calendarizado para el periodo en análisis.
--	---



**CONTRALORÍA MUNICIPAL  
COATZINGO, PUEBLA  
2024 - 2027**

*Jacob Leyva Ramírez*  
 Jacobo Leyva Ramírez  
 Tesorero  
 Revisó



**TESORERÍA MUNICIPAL  
COATZINGO, PUEBLA  
2024 - 2027**

Abel Chávez Orea  
 Presidente Municipal  
 Autorizó



*Abel Chávez Orea*  
**PRESIDENCIA MUNICIPAL  
COATZINGO, PUEBLA.  
2024 - 2027**