



Ficha Técnica del Programa presupuestario

1. Diagnóstico del Programa presupuestario

Datos de identificación del Programa presupuestario (Pp)

Nombre de la Entidad Fiscalizada:	COATZINGO
Ejercicio fiscal:	2026
Nombre del Programa presupuestario:	Fortalecimiento Agropecuario
Clave del Programa presupuestario:	3
Dependencia o Entidad responsable del Pp:	Tesorería Municipal

1.1 Descripción del Problema

Antecedentes y definición del problema

El municipio de Coatzingo presenta áreas de oportunidad en el fortalecimiento del sector agropecuario, derivadas de limitaciones en la productividad agrícola y ganadera, el aprovechamiento de los recursos productivos y el acceso a mecanismos que impulsen el desarrollo sostenible de las actividades del campo. Estas condiciones inciden en la eficiencia productiva, en la capacidad de generación de ingresos de las personas productoras y en la seguridad alimentaria de la población. En atención a esta situación, el Gobierno Municipal ha impulsado acciones orientadas al fortalecimiento de la producción agropecuaria, el acompañamiento a productores locales y la promoción del aprovechamiento sustentable de los recursos productivos; sin embargo, persisten áreas de oportunidad relacionadas con la consolidación de estrategias integrales que permitan mejorar las condiciones de producción, productividad y desarrollo económico del sector. En este contexto, el problema público se define como la insuficiente capacidad para fortalecer de manera integral la producción agrícola y ganadera local, lo que limita el aprovechamiento eficiente y sustentable de los recursos productivos y afecta el desarrollo agropecuario y la seguridad alimentaria en el municipio de Coatzingo.

Justificación del Pp

El Programa Presupuestario se justifica en la necesidad de fortalecer la actividad agropecuaria del municipio de Coatzingo mediante acciones orientadas al impulso de la producción agrícola y ganadera, el aprovechamiento sustentable de los recursos productivos y el acceso a apoyos y asistencia técnica, dando atención directa al problema que le dio origen. La población objetivo se integra por las personas habitantes y productoras del municipio que participan en actividades agropecuarias y requieren mecanismos de apoyo para mejorar sus condiciones de producción y productividad. El programa se crea con la finalidad de fortalecer el desarrollo agropecuario local mediante acciones de fomento productivo que contribuyan a una producción sostenible, eficiente y orientada a la seguridad alimentaria, en congruencia con el propósito establecido y el indicador de población beneficiada.

Estado actual del problema

El municipio de Coatzingo presenta un estado actual caracterizado por áreas de oportunidad en el fortalecimiento del sector agropecuario, derivadas de limitaciones en el acceso a apoyos gubernamentales, la tecnificación de las actividades productivas, el equipamiento e infraestructura del sector primario y la promoción comercial de los productos agropecuarios locales. Estas condiciones inciden en la eficiencia productiva, en el aprovechamiento sustentable de los recursos y en las posibilidades de crecimiento económico de las personas productoras del municipio. Asimismo, persisten necesidades relacionadas con la implementación de prácticas sostenibles en la producción agropecuaria y con el fortalecimiento de mecanismos de intercambio y posicionamiento regional de productos locales. Determinados sectores de la población, particularmente personas productoras de pequeñas unidades agrícolas y ganaderas, así como mujeres y personas dedicadas al trabajo rural, pueden presentar mayores limitaciones para acceder a mecanismos de apoyo y desarrollo productivo. En este contexto, resulta necesario fortalecer las acciones institucionales orientadas al desarrollo agropecuario sostenible, la productividad y la seguridad alimentaria en el municipio.

Evolución del problema

La problemática asociada al desarrollo agropecuario en el municipio de Coatzingo ha mostrado avances graduales mediante la implementación de acciones orientadas a la gestión de apoyos gubernamentales, el seguimiento a proyectos productivos, la integración de expedientes técnicos y el fortalecimiento de acciones de tecnificación, infraestructura y equipamiento agropecuario. Asimismo, se han promovido acciones para el manejo sostenible de los recursos productivos y mecanismos de coordinación e intercambio regional de productos agropecuarios. Estas acciones han permitido mejorar parcialmente el acceso de las personas productoras a programas de apoyo y fortalecer las capacidades productivas del sector; sin embargo, persisten áreas de oportunidad relacionadas con la consolidación de procesos de tecnificación, sostenibilidad y comercialización regional. La evolución del problema refleja la necesidad de fortalecer y dar continuidad a las acciones implementadas para mejorar la productividad, el aprovechamiento sustentable de los recursos y el desarrollo agropecuario del municipio.

Experiencias de atención

Las experiencias de atención en materia de desarrollo agropecuario han demostrado que la gestión de apoyos gubernamentales, la tecnificación de las actividades productivas, el fortalecimiento de infraestructura y la implementación de prácticas sostenibles contribuyen a mejorar la productividad y las condiciones económicas del sector primario. Asimismo, las estrategias de coordinación regional y promoción comercial han favorecido el posicionamiento de productos locales y el acceso a mayores oportunidades de intercambio. No obstante, se han identificado áreas de oportunidad relacionadas con la continuidad de los apoyos, el acceso limitado a mecanismos de tecnificación y la necesidad de fortalecer el acompañamiento técnico a las personas productoras. En este contexto, el Programa Presupuestario incorpora acciones orientadas al fortalecimiento productivo, la sostenibilidad y la coordinación institucional para contribuir al desarrollo agropecuario del municipio de Coatzingo.

1.2 Metodología para la identificación de la población objetivo y definición de fuentes de información.

La identificación de la población objetivo se realiza mediante un enfoque metodológico mixto que integra información estadística, registros administrativos municipales y análisis de las necesidades del sector agropecuario del municipio. En el ámbito cuantitativo, se considera la población total del municipio de Coatzingo estimada en 2,820 habitantes, estableciendo como población objetivo el 80% de dicho universo, equivalente a 2,256 personas, conforme a la capacidad operativa y de cobertura institucional. En el ámbito cualitativo, se incorporan diagnósticos internos, seguimiento de acciones de fomento productivo y análisis de las condiciones de producción agrícola y ganadera, permitiendo orientar las acciones al fortalecimiento del sector agropecuario. Las fuentes de información incluyen registros administrativos, informes institucionales y estadísticas oficiales, garantizando una definición consistente y medible de la población objetivo.

Definición y cuantificación de los conceptos poblacionales del Pp

Población Potencial	2820	Cuantificación:	2820
		Criterios de Focalización	Territorial, considerando a la población del municipio susceptible de beneficiarse de las acciones de desarrollo agropecuario.
Población Objetivo	2256	Cuantificación:	2256
		Criterios de Focalización	Cobertura operativa, priorizando a la población vinculada con actividades agrícolas y ganaderas atendidas mediante acciones de fomento productivo.
Población atendida (beneficiarios)	2256	Cuantificación:	2256
		Criterios de Focalización	Atención efectiva, considerando a la población beneficiada de manera directa por apoyos, gestiones y acciones de fortalecimiento agropecuario.

Alfredo Mejía Martínez
Contralor Municipal
Elaboró



Jacobo Leyva Ramírez
Tesorero Municipal
Revisó



Abel Chávez Orea
Presidente Municipal
Autorizó





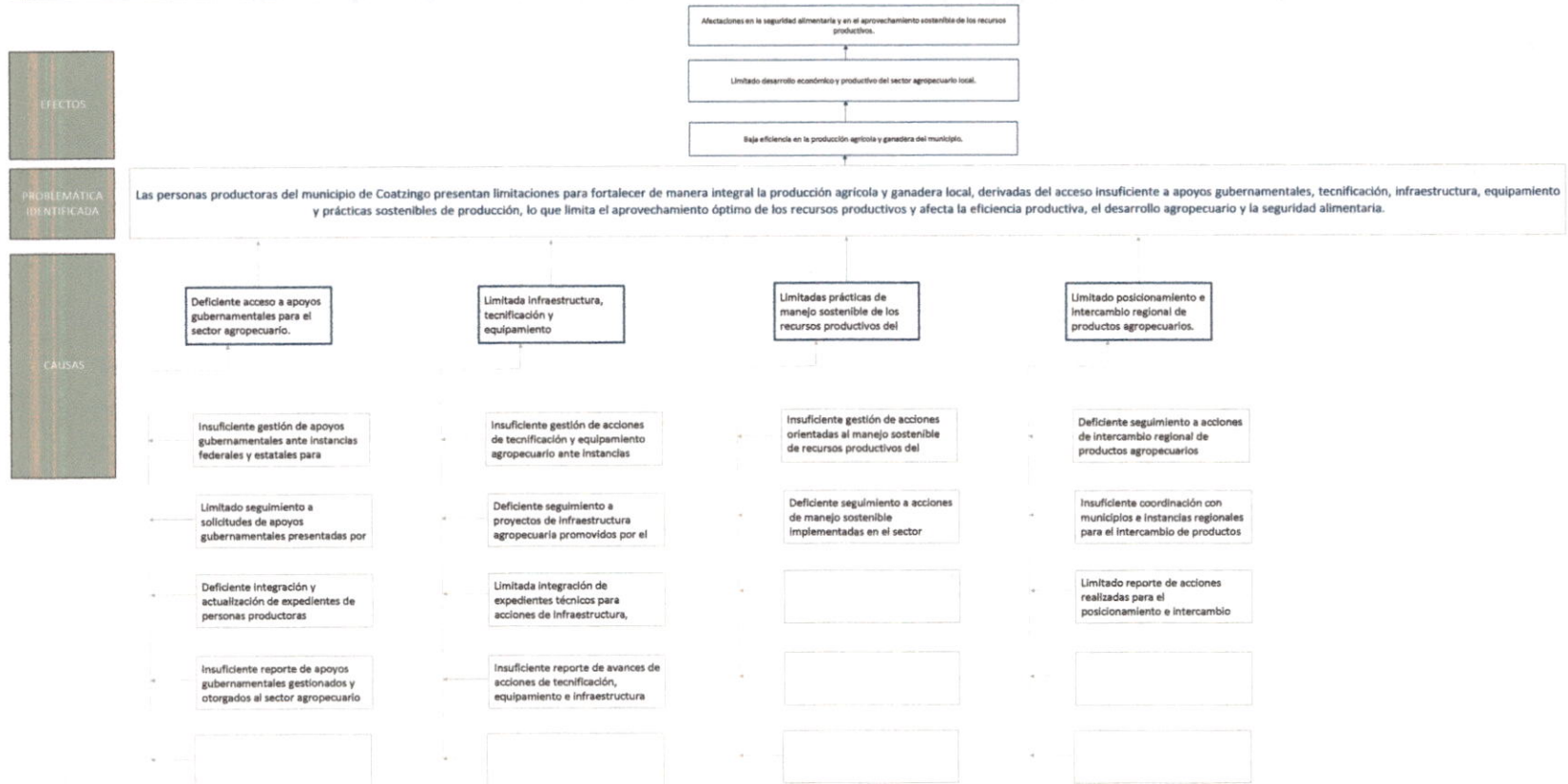
Ficha Técnica del Programa presupuestario

2. Estructura Analítica del Programa presupuestario

Datos de Identificación del Programa Presupuestario (Pp)


Nombre de la Entidad Fiscalizada:	COATZINGO
Ejercicio fiscal:	2026
Nombre del Programa presupuestario:	Fortalecimiento Agropecuario
Clave del Programa presupuestario:	3
Dependencia o Entidad responsable del Pp:	Tesorería Municipal

Árbol del Problema



Árbol de Objetivos

FINES



OBJETIVO

Las personas productoras del municipio de Coatzacoahuatl fortalecen de manera integral la producción agrícola y ganadera local mediante el acceso a apoyos gubernamentales, tecnificación, infraestructura, equipamiento y prácticas sostenibles de producción, favoreciendo el aprovechamiento óptimo de los recursos productivos, la eficiencia productiva, el desarrollo agropecuario y la seguridad alimentaria.

MEDIOS



Estrategia para la selección de alternativas.

Explicar brevemente por qué las medidas que constituirán la intervención del PP son las opciones de acción más efectivas para lograr el objetivo deseado; debe guardar relación con el árbol del objetivo, conforme al Manual de Programación. Respondiendo las siguientes preguntas:
¿Cuáles son los mecanismos empleados para la entrega de bienes y servicios a la población objetivo? ¿Han sido efectivos?

La estrategia para la selección de alternativas se sustenta en la implementación de acciones orientadas al fortalecimiento del sector agropecuario mediante la gestión de apoyos gubernamentales, el impulso a la tecnificación, infraestructura y equipamiento productivo, así como la promoción de prácticas sostenibles y mecanismos de intercambio regional de productos agropecuarios. La entrega de bienes y servicios a la población objetivo se realiza mediante gestiones institucionales, seguimiento a proyectos y solicitudes, integración de expedientes técnicos, coordinación con instancias competentes y acciones de acompañamiento a personas productoras del municipio. Estos mecanismos han permitido mejorar el acceso a apoyos y fortalecer parcialmente las capacidades productivas del sector agropecuario, por lo que su continuidad contribuye al cumplimiento del objetivo del programa.

Alfredo Mejía Martínez
Contralor Municipal
Elaboró



**CONTRALORÍA
MUNICIPAL
COATZINGO, PUEBLA
2024 - 2027**

Jacobo Leyva Ramírez
Tesoro Municipal
Revisó



**TESORERÍA
MUNICIPAL
COATZINGO, PUEBLA
2024 - 2027**

Abel Chávez Orea
Presidente Municipal
Autorizó



**PRESIDENCIA MUNICIPAL
COATZINGO, PUEBLA.
2024 - 2027**



Ficha Técnica del Programa presupuestario

3. Alineación del Programa presupuestario a los Instrumentos de Planeación Estratégica

Datos de identificación del Programa Presupuestario (Pp)

Nombre de la Entidad Fiscalizada:	COATZINGO
Ejercicio fiscal:	2026
Nombre del Programa presupuestario:	Fortalecimiento Agropecuario
Clave del Programa presupuestario:	3
Dependencia o Entidad responsable del Pp:	Tesorería Municipal

Nivel de objetivo de la MIR	Objetivos de Desarrollo Sostenible (ODS) Agenda 2030		Objetivos con enfoque de perspectiva de género e igualdad
	Objetivos	Metas	
Fin	Contribuir al desarrollo agropecuario sostenible del municipio mediante el fortalecimiento de la producción agrícola y ganadera local, promoviendo el aprovechamiento óptimo y sustentable de los recursos productivos para mejorar la eficiencia productiva y la seguridad alimentaria de la población.	ODS 2. Poner fin al hambre, lograr la seguridad alimentaria y la mejora de la nutrición y promover la agricultura sostenible.	Fortalecer el acceso igualitario de mujeres y hombres del sector agropecuario a apoyos, mecanismos de producción sostenible y acciones de fortalecimiento productivo, promoviendo la inclusión y el desarrollo económico del sector rural.
Propósito	Las personas habitantes del municipio de Coahuila fortalecen su actividad agropecuaria mediante el acceso a apoyos, asistencia técnica y acciones de fomento productivo que impulsan una producción sostenible, eficiente y orientada a la seguridad alimentaria.	ODS 2. Poner fin al hambre, lograr la seguridad alimentaria y la mejora de la nutrición y promover la agricultura sostenible.	Fortalecer el acceso igualitario de mujeres y hombres del sector agropecuario a apoyos, mecanismos de producción sostenible y acciones de fortalecimiento productivo, promoviendo la inclusión y el desarrollo económico del sector rural.

Alineación al Plan Municipal de Desarrollo

Eje	EJE 2. DESARROLLO AGROPECUARIO
Objetivo	Promover y fomentar la producción agropecuaria local con el objeto de obtener un aprovechamiento óptimo de los recursos productivos y contribuir a la eficiencia productiva y seguridad alimentaria.
Estrategias	Impulsar el desarrollo local sostenible del sector agropecuario mediante el aprovechamiento sustentable y promoción comercial de productos locales.
Líneas de Acción	<p>Acceso a los apoyos gubernamentales. Tecnificación y equipamiento. Promover el desarrollo de obras estratégicas de infraestructura agropecuaria. Promover el manejo sostenible de recursos empleados en la producción del sector primario. Posicionamiento del campo en la región. Intercambio de productos en la región.</p>

Alineación al Plan Estatal de Desarrollo	
Eje	Eje 2. Prosperidad y Estabilidad Económica
Temática	Agropecuario y Rural
Objetivo	2.1.1 Contribuir al bienestar de la población rural con sostenibilidad, Bioética Social y Humanismo Mexicano.
Estrategias	2.1.1.2 Impulso de la productividad del sector agropecuario.
Líneas de Acción	2.1.1.2.3 Impulsar el financiamiento para las y los productores. 2.1.1.2.4 Promover la atención de riesgos agroclimáticos y sanitarios. 2.1.1.2.5 Impulsar la autoproducción de alimentos de las y los pequeños productores.
Indicadores	Valor de la producción agropecuaria

Alfredo Mejía Martínez
Contralor Municipal
Elaboró




Jacobo Leyva Ramírez
Tesorero Municipal
Revisó




Abel Chávez Orea
Presidente Municipal
Autorizó




**PRESIDENCIA MUNICIPAL
COATZINGO, PUEBLA.
2024 - 2027**



Ficha Técnica del Programa presupuestario

4. Matriz de Indicadores para Resultados (MIR)

Datos de identificación del Programa Presupuestario (Pp)

Nombre de la Entidad Fiscalizada:	COATZINGO
Ejercicio fiscal:	2026
Nombre del Programa presupuestario:	Fortalecimiento Agropecuario
Clave del Programa presupuestario:	3
Dependencia o Entidad responsable del Pp:	Tesorería Municipal

Nivel	Resumen Narrativo (Objetivos)	Indicadores (Nombre del indicador y método de cálculo)	Medios de Verificación	Supuestos
FIN	Contribuir al desarrollo agropecuario sostenible del municipio mediante el fortalecimiento de la producción agrícola y ganadera local, promoviendo el aprovechamiento óptimo y sustentable de	Porcentaje de acciones implementadas para el fortalecimiento de la producción agropecuaria local con	Informes de actividades agropecuarias, reportes de acciones productivas y registros administrativos del	Las condiciones climáticas y económicas permiten el desarrollo de las actividades agropecuarias en el municipio.
PROPÓSITO	Las personas habitantes del municipio de Coatzingo fortalecen su actividad agropecuaria mediante el acceso a apoyos, asistencia técnica y acciones de fomento productivo que impulsan una	Porcentaje de población beneficiada con acciones de fortalecimiento agropecuario con enfoque de	Padrones de personas beneficiadas, registros de apoyos y reportes de acciones de fomento agropecuario.	La población productora participa en las acciones y programas de fortalecimiento agropecuario implementados por el municipio.
COMPONENTES	1 Acceso a apoyos gubernamentales para el sector agropecuario gestionado y fortalecido.	Porcentaje de personas productoras agropecuarias que acceden a apoyos gubernamentales mediante gestiones	Expedientes de gestión, registros de apoyos y reportes administrativos del área agropecuaria.	Las instancias federales y estatales mantienen programas de apoyo para el sector agropecuario.
	2 Infraestructura, tecnificación y equipamiento agropecuario promovidos y fortalecidos.	Porcentaje de acciones de tecnificación, equipamiento e infraestructura agropecuaria	Expedientes técnicos, reportes de seguimiento y evidencia documental de acciones de tecnificación e	Existe disponibilidad institucional para promover acciones de infraestructura y equipamiento agropecuario.
	3 Prácticas de manejo sostenible de los recursos productivos del sector primario promovidas.	Porcentaje de acciones promovidas para el manejo sostenible de los recursos empleados en la producción	Reportes de seguimiento, registros de acciones y evidencia documental de manejo sostenible.	Las personas productoras adoptan prácticas de manejo sostenible en sus actividades productivas.
	4 Posicionamiento e intercambio regional de productos agropecuarios promovidos.	Porcentaje de acciones promovidas para el posicionamiento e intercambio regional de productos agropecuarios	Reportes de coordinación, registros de intercambio regional y evidencia documental de acciones promovidas.	Se mantiene la coordinación con municipios e instancias regionales para el intercambio de productos agropecuarios.
ACTIVIDADES (COMPONENTE 1)	1.1 Gestión de apoyos gubernamentales ante instancias federales y estatales para personas productoras agropecuarias.	Porcentaje de gestiones de apoyos gubernamentales realizadas para	Oficios de gestión, solicitudes y acuses de recepción.	Las instancias competentes reciben y atienden las gestiones realizadas por el municipio.
	1.2 Seguimiento mensual a solicitudes de apoyos gubernamentales presentadas por personas productoras agropecuarias.	Porcentaje de seguimientos realizados a solicitudes de apoyos	Bitácoras de seguimiento y registros administrativos de solicitudes.	Las personas productoras mantienen interés en acceder a apoyos gubernamentales.
	1.3 Integración y actualización de expedientes de personas productoras agropecuarias para el acceso a programas de apoyo.	Porcentaje de expedientes de personas productoras agropecuarias	Expedientes integrados, formatos y registros administrativos.	La población productora entrega la documentación requerida para integrar expedientes.
	1.4 Reporte de apoyos gubernamentales gestionados y otorgados al sector agropecuario del municipio.	Porcentaje de reportes de apoyos gubernamentales elaborados para el	Reportes elaborados y registros de apoyos gestionados.	La información de apoyos otorgados se encuentra disponible para su integración y reporte.
ACTIVIDADES (COMPONENTE 2)	2.1 Gestión de acciones de tecnificación y equipamiento agropecuario ante instancias competentes.	Porcentaje de gestiones de tecnificación y equipamiento	Oficios de gestión, solicitudes y registros administrativos.	Existen programas y mecanismos de apoyo para tecnificación y equipamiento agropecuario.
	2.2 Seguimiento mensual a proyectos de infraestructura agropecuaria promovidos por el municipio.	Porcentaje de seguimientos realizados a proyectos de infraestructura	Bitácoras de seguimiento, reportes y evidencia documental.	Los proyectos de infraestructura agropecuaria continúan en operación y seguimiento.
	2.3 Integración de expedientes técnicos para acciones de infraestructura, tecnificación y equipamiento agropecuario.	Porcentaje de expedientes técnicos integrados para acciones de	Expedientes técnicos integrados y documentación soporte.	Se dispone de información técnica suficiente para integrar los expedientes correspondientes.
	2.4 Reporte de avances de acciones de tecnificación, equipamiento e infraestructura agropecuaria promovidas.	Porcentaje de reportes de avances elaborados sobre acciones de	Reportes de avances y registros administrativos de seguimiento.	Las acciones promovidas presentan avances conforme a la programación establecida.

ACTIVIDADES (COMPONENTE 3)	3.1	Gestión de acciones orientadas al manejo sostenible de recursos productivos del sector primario.	Porcentaje de gestiones realizadas para acciones de manejo sostenible de	Oficios de gestión, registros administrativos y reportes de acciones.	Las personas productoras muestran disposición para implementar prácticas sostenibles.
	3.2	Seguimiento mensual a acciones de manejo sostenible implementadas en el sector primario.	Porcentaje de seguimientos realizados a acciones de manejo sostenible	Bitácoras de seguimiento, reportes y evidencia documental.	Se mantienen en operación las acciones de manejo sostenible promovidas en el sector primario.
ACTIVIDADES (COMPONENTE 4)	4.1	Seguimiento mensual a acciones de intercambio regional de productos agropecuarios promovidas.	Porcentaje de seguimientos realizados a acciones de intercambio regional de	Bitácoras de seguimiento y reportes de acciones regionales.	Las acciones de intercambio regional se desarrollan conforme a la programación establecida.
	4.2	Coordinación mensual con municipios e instancias regionales para el intercambio de productos agropecuarios.	Porcentaje de coordinaciones realizadas con municipios e instancias	Minutas de coordinación, oficios y registros administrativos.	Los municipios e instancias regionales participan en las acciones de coordinación promovidas.
	4.3	Reporte de acciones realizadas para el posicionamiento e intercambio regional de productos	Porcentaje de reportes elaborados sobre acciones de posicionamiento e	Reportes elaborados y evidencia documental de acciones realizadas.	La información sobre acciones de posicionamiento e intercambio regional se encuentra disponible para

	Aprobado	Modificado	Devengado	Ejercido
Costo Total del Programa	\$ -	\$ -	\$ -	\$ -

Fuente de financiamiento											
1.1 Recursos Fiscales;	Recursos Propios	Especificar: Recursos Fiscales	1.5 Recursos Federales;	Participaciones	Especificar: Participaciones	2.1 Recursos Federales;	FAISMUN	Especificar: FAISMUN	2.1 Recursos Federales;	FORTAMUN	Especificar: FORTAMUN
Monto Especifico (de la Fuente de Financiamiento)	\$ -		\$ -		\$ -			\$ -			\$ -

Clasificación Administrativa	Clasificación Funcional y Programática			
	Finalidad	Función	Subfunción	Programa presupuestario (letra mayúscula)
3.0.0.0.0 SECTOR PÚBLICO MUNICIPAL 3.1.0.0.0 SECTOR PÚBLICO NO FINANCIERO 3.1.1.0.0 GOBIERNO GENERAL MUNICIPAL 3.1.1.1.0 Gobierno Municipal	3. Desarrollo económico	3.2. Agropecuaria, silvicultura, pesca y caza	3.2.1 Agropecuaria	F

Alfredo Mejía Martínez
Contralor Municipal
Elaboró



Jacobo Leyva Ramírez
Tesorero Municipal
Revisó



Abel Chávez Orea
Presidente Municipal
Autorizó





Ficha Técnica del Programa presupuestario

FIN

Ficha Técnica de Seguimiento de Indicadores (FTSI)

Nombre de la Entidad Fiscalizada:	COATZINGO
Resumen Narrativo de la MIR:	Contribuir al desarrollo agropecuario sostenible del municipio mediante el fortalecimiento de la producción agrícola y ganadera local, promoviendo el aprovechamiento óptimo y sustentable de los recursos productivos para mejorar la eficiencia productiva y la seguridad alimentaria de la población.
Datos de Identificación del Programa Institucional	
Programa Presupuestario:	Fortalecimiento Agropecuario
Dependencia o Entidad responsable del Pp:	Tesorería Municipal
Costo del Pp:	\$ -

Datos de Identificación del Indicador			
Nombre del indicador:	Porcentaje de acciones implementadas para el fortalecimiento de la producción agropecuaria local con enfoque de sostenibilidad y aprovechamiento óptimo de los recursos productivos.	Tipo de indicador:	Estratégicos
Descripción ¿qué mide el indicador?:	Mide el cumplimiento de las acciones implementadas para fortalecer la producción agropecuaria local mediante estrategias orientadas al aprovechamiento sostenible de los recursos productivos y al impulso de la eficiencia productiva en el municipio.	Dimensión del indicador:	Eficiencia
Unidad de medida:	Metas	Unidad Responsable del indicador de FIN:	Tesorería Municipal
Método de cálculo o Fórmula del Indicador:	$(v1/v2)*100$	Algoritmo	Número de acciones implementadas para el fortalecimiento de la producción agropecuaria local con enfoque de sostenibilidad y aprovechamiento óptimo de los recursos productivos.
			Número de acciones programadas para el fortalecimiento de la producción agropecuaria local con enfoque de sostenibilidad y aprovechamiento óptimo de los recursos productivos.
Medios de verificación de las variables			
Numerador (Variable 1)	Número de acciones implementadas para el fortalecimiento de la producción agropecuaria local con enfoque de sostenibilidad y aprovechamiento óptimo de los recursos productivos.		
Denominador (Variable 2)	Número de acciones programadas para el fortalecimiento de la producción agropecuaria local con enfoque de sostenibilidad y aprovechamiento óptimo de los recursos productivos.		

Características del indicador	Claridad	Relevancia	Economía	Monitoreable	Adecuado	Aporte marginal
	X	X	X	X	X	X
Justificación del cumplimiento de las características CREMAA	El indicador está definido con precisión y evita ambigüedades en su interpretación.	Se vincula directamente con el objetivo y mide el resultado sustantivo del programa.	La información requerida se obtiene de registros administrativos existentes sin generar costos adicionales.	Su seguimiento es factible mediante fuentes institucionales verificables y actualizadas.	Permite evaluar de manera consistente el desempeño y cumplimiento del objetivo planteado.	Contribuye de forma específica a la medición del nivel sin duplicarse con otros indicadores.



Ficha Técnica del Programa presupuestario

FIN

Ficha Técnica de Seguimiento de Indicadores (FTSI)

Determinación de Metas						
Línea base	Valor	Año	Periodicidad	Anual		
	100	2026		Sentido del indicador:	Ascendente	Comportamiento del indicador:
Metas Anuales						
Ejercicio fiscal:	2026	2027	2028	Acumulada (metas de la Administración)	Observaciones y/o comentarios	
Programada	100			100	El indicador cuenta con una frecuencia de medición anual, por lo que su cálculo y resultados se determinan al cierre del ejercicio fiscal; en consecuencia, durante este trimestre no es posible reportar avances, al no disponer de información consolidada suficiente para su evaluación.	
Realizada						

Metas	1er Trimestre			2do Trimestre			3ro Trimestre			4to Trimestre			Meta Anual (acumulada)
	Ene	Feb	Mar	Abr	May	Jun	Jul	Ago	Sep	Oct	Nov	Dic	
Programada (Variable 1)	6	6	13	6	6	13	6	6	13	6	6	13	100
Programada (Variable 2)	6	6	13	6	6	13	6	6	13	6	6	13	100
Realizado (Variable 1)													0
Realizado (Variable 2)													0

Parámetros de semaforización	Menor o igual a 70%	Crítico	Mayor o igual a 80% y menor a 90%	En riesgo	Mayor o igual a 90% y Menor o igual a 110%	Aceptable	Mayor a 110% y menor o igual 120%	En riesgo	Mayor a 120%	Crítico	Cumplimiento del indicador (Realizado entre lo programado)
------------------------------	---------------------	---------	-----------------------------------	-----------	--	-----------	-----------------------------------	-----------	--------------	---------	---



Explicaciones y causas de las variaciones al incumplimiento de la programación: El indicador cuenta con una frecuencia de medición anual, por lo que su cálculo y resultados se determinan al cierre del ejercicio fiscal; en consecuencia, durante este trimestre no es posible reportar avances, al no disponer de información consolidada suficiente para su evaluación.

Alfredo Mejía Martínez
Contralor Municipal
Ejido




**CONTRALORÍA MUNICIPAL
COATZINGO, PUEBLA
2024 - 2027**

Jacobo Leyva Ramírez
Tesorero Municipal
Revisó

**TESORERÍA MUNICIPAL
COATZINGO, PUEBLA
2024 - 2027**

Abel Chávez Orea
Presidente Municipal
Autorizó




**PRESIDENCIA MUNICIPAL
COATZINGO, PUEBLA.
2024 - 2027**



Ficha Técnica del Programa presupuestario

PROPÓSITO

Ficha Técnica de Seguimiento de Indicadores (FTSI)

Nombre de la Entidad Fiscalizada:	COATZINGO
Resumen Narrativo de la MIR:	Las personas habitantes del municipio de Coatzingo fortalecen su actividad agropecuaria mediante el acceso a apoyos, asistencia técnica y acciones de fomento productivo que impulsan una producción sostenible, eficiente y orientada a la seguridad alimentaria.
Datos de Identificación del Programa Institucional	
Programa Presupuestario:	Fortalecimiento Agropecuario
Dependencia o Entidad responsable del Pp:	Tesorería Municipal
Costo del Pp:	\$ -

Datos de Identificación del Indicador			
Nombre del indicador:	Porcentaje de población beneficiada con acciones de fortalecimiento agropecuario con enfoque de sostenibilidad y aprovechamiento óptimo de los recursos productivos.	Tipo de indicador:	Estratégicos
Descripción ¿qué mide el indicador?	Mide el porcentaje de población beneficiada mediante acciones de fortalecimiento agropecuario orientadas a mejorar la producción agrícola y ganadera local bajo criterios de sostenibilidad y aprovechamiento eficiente de los recursos productivos.	Dimensión del indicador:	Eficiencia
Unidad de medida:	Habitantes	Unidad Responsable del indicador de PROPÓSITO:	Tesorería Municipal
Método de cálculo o Fórmula del Indicador:	$(V1/V2)*100$	Algoritmo	Numerador (Variable 1) Denominador (Variable 2)
Medios de verificación de las variables			
Numerador (Variable 1)	Número de personas beneficiadas con acciones de fortalecimiento agropecuario con enfoque de sostenibilidad y aprovechamiento óptimo de los recursos productivos.		
Denominador (Variable 2)	Total de habitantes(ultimo registro oficial 2020, INEGI)		

Características del indicador	Claridad	Relevancia	Economía	Monitoreable	Adecuado	Aporte marginal
	X	X	X	X	X	X
Justificación del cumplimiento de las características CREMAA	El indicador está definido con precisión y evita ambigüedades en su interpretación.	Se vincula directamente con el objetivo y mide el resultado sustantivo del programa.	La información requerida se obtiene de registros administrativos existentes sin generar costos adicionales.	Su seguimiento es factible mediante fuentes institucionales verificables y actualizadas.	Permite evaluar de manera consistente el desempeño y cumplimiento del objetivo planteado.	Contribuye de forma específica a la medición del nivel sin duplicarse con otros indicadores.



Ficha Técnica del Programa presupuestario

PROPÓSITO

Ficha Técnica de Seguimiento de Indicadores (FTSI)

Determinación de Metas

Línea base	Valor	Año	Periodicidad	Anual		
	2820	2026		Sentido del indicador:	Ascendente	Comportamiento del indicador:
Metas Anuales						
Ejercicio fiscal:	2026	2027	2028	Acumulada (metas de la Administración)	Observaciones y/o comentarios	
Programada	2820			2820	El indicador cuenta con una frecuencia de medición anual, por lo que su cálculo y resultados se determinan al cierre del ejercicio fiscal; en consecuencia, durante este trimestre no es posible reportar avances, al no disponer de información consolidada suficiente para su evaluación.	
Realizada						

Programación de Metas subanuales

Metas	1er Trimestre			2do Trimestre			3ro Trimestre			4to Trimestre			Meta Anual (acumulada)
	Ene	Feb	Mar	Abr	May	Jun	Jul	Ago	Sep	Oct	Nov	Dic	
Programada (Variable 1)												2820	2820
Programada (Variable 2)												2256	2256
Realizado (Variable 1)													
Realizado (Variable 2)													

Parámetros de semaforización	Menor o igual a 79%	Crítico	Mayor o igual a 80% y menor a 90%	En riesgo	Mayor o igual a 90% y Menor o igual a 110%	Aceptable	Mayor a 110% y menor o igual 120%	En riesgo	Mayor a 120%	Crítico	Cumplimiento del indicador (Realizado entre lo programado)
------------------------------	---------------------	---------	-----------------------------------	-----------	--	-----------	-----------------------------------	-----------	--------------	---------	---

Explicaciones y causas de las variaciones al incumplimiento de la programación: El indicador cuenta con una frecuencia de medición anual, por lo que su cálculo y resultados se determinan al cierre del ejercicio fiscal; en consecuencia, durante este trimestre no es posible reportar avances, al no disponer de información consolidada suficiente para su evaluación.

Alfredo Mejía Martínez
Contralor Municipal
Elaboró

**CONTRALORÍA MUNICIPAL
COATZINGO, PUEBLA
2024 - 2027**

Jacobo Leyva Ramírez
Tesorero Municipal
Revisó

**TESORERÍA MUNICIPAL
COATZINGO, PUEBLA
2024 - 2027**

Abel Chávez Orea
Presidente Municipal
Autorizó

**PRÉSIDENTENCIA MUNICIPAL
COATZINGO, PUEBLA.
2024 - 2027**



Ficha Técnica de Seguimiento de Indicadores

COMPONENTE 1

Ficha Técnica de Seguimiento de Indicadores (FTSI)

Nombre de la Entidad Fiscalizada:	COATZINGO
Resumen Narrativo de la MIR:	Acceso a apoyos gubernamentales para el sector agropecuario gestionado y fortalecido.
Datos de Identificación del Programa Institucional	
Programa Presupuestario:	Fortalecimiento Agropecuario
Unidad responsable:	Tesorería Municipal
Costo del Pp:	\$ -

Datos de Identificación del Indicador			
Nombre del indicador:	Porcentaje de personas productoras agropecuarias que acceden a apoyos gubernamentales mediante gestiones realizadas por el municipio.	Tipo de indicador:	Estratégicos
Descripción ¿qué mide el indicador?	Mide el porcentaje de personas productoras agropecuarias del municipio que acceden a apoyos gubernamentales mediante acciones de gestión y vinculación realizadas por el Ayuntamiento para fortalecer la actividad productiva del sector.	Dimensión del indicador:	Eficiencia
Unidad de medida:	Acciones	Unidad Responsable del indicador del Componente 1:	Tesorería Municipal
Método de cálculo o Fórmula del Indicador:	$(v1/v2)*100$	Algoritmo	Número de personas productoras agropecuarias beneficiadas con apoyos gubernamentales gestionados por el municipio.
			Número de personas productoras agropecuarias programadas para recibir apoyos gubernamentales mediante la gestión municipal.
Medio de verificación de las variables			
Numerador (Variable 1)	Número de personas productoras agropecuarias beneficiadas con apoyos gubernamentales gestionados por el municipio.		
Numerador (Variable 2)	Número de personas productoras agropecuarias programadas para recibir apoyos gubernamentales mediante la gestión municipal.		

Características del indicador	Claridad	Relevancia	Economía	Monitoreable	Adecuado	Aporte marginal
	X	X	X	X	X	X
Justificación del cumplimiento de las características CREMAA	El indicador está definido con precisión y evita ambigüedades en su interpretación.	Se vincula directamente con el objetivo y mide el resultado sustantivo del programa.	La información requerida se obtiene de registros administrativos existentes sin generar costos adicionales.	Su seguimiento es factible mediante fuentes institucionales verificables y actualizadas.	Permite evaluar de manera consistente el desempeño y cumplimiento del objetivo planteado.	Contribuye de forma específica a la medición del nivel sin duplicarse con otros indicadores.

Determinación de Metas						
Línea base	Valor	Año	Periodicidad	Trimestral		
	100	2026	Sentido del indicador:	Ascendente	Comportamiento del indicador:	Ascendente
Metas Anuales						
Ejercicio fiscal:	2026	2027	2028	Acumulada	Observaciones y/o comentarios:	
Programada	32			32	Al cierre del primer trimestre, el indicador presenta un avance del 25% respecto de la meta programada anual, en congruencia con la calendarización establecida y el comportamiento esperado del cumplimiento gradual de las acciones.	
Realizada	8			8		

Programación de Metas subanuales

Metas	1er Trimestre			2do Trimestre			3ro Trimestre			4to Trimestre			Meta acumulada
	Ene	Feb	Mar	Abr	May	Jun	Jul	Ago	Sep	Oct	Nov	Dic	
Programada (Variable 1)	2	2	4	2	2	4	2	2	4	2	2	4	32
Programada (Variable 2)	2	2	4	2	2	4	2	2	4	2	2	4	32
Realizado (Variable 1)	2	2	4										8
Realizado (Variable 2)	2	2	4										8
Parámetros de semaforización	Menor o igual a 75%	Crítico	Mayor o igual a 80% y menor a 90%	En riesgo	Mayor o igual a 90% y Menor o igual a 110%	Aceptable	Mayor a 110% y menor o igual 120%	En riesgo	Mayor a 120%	Crítico	Cumplimiento del indicador (Realizado entre lo programado)		25%

Actividades

Resumen Narrativo	Unidad de medida	1er Trimestre			2do Trimestre			3ro Trimestre			4to Trimestre			Meta acumulada	
		Ene	Feb	Mar	Abr	May	Jun	Jul	Ago	Sep	Oct	Nov	Dic		
Gestión de apoyos gubernamentales ante instancias federales y estatales para personas productoras agropecuarias.	Gestión	Progr.			1			1			1			1	4
		Real.			1										1
Seguimiento mensual a solicitudes de apoyos gubernamentales presentadas por personas productoras agropecuarias.	Seguimiento	Progr.	1	1	1	1	1	1	1	1	1	1	1	1	12
		Real.	1	1	1										3
Integración y actualización de expedientes de personas productoras agropecuarias para el acceso a programas de apoyo.	Integración	Progr.	1	1	1	1	1	1	1	1	1	1	1	1	12
		Real.	1	1	1										3
Reporte de apoyos gubernamentales gestionados y otorgados al sector agropecuario del municipio.	Reporte	Progr.			1			1			1			1	4
		Real.			1										1



Explicaciones y causas de las variaciones al incumplimiento de la programación: Al cierre del primer trimestre, el indicador presenta un avance del 25% respecto de la meta programada anual, en congruencia con la calendarización establecida y el comportamiento esperado del cumplimiento gradual de las acciones.

Alfredo Mejía Martínez
 Contralor Municipal
 Elaboró




**CONTRALORÍA MUNICIPAL
 COATZINGO, PUEBLA
 2024 - 2027**

Jacobo Leyva Ramírez
 Tesorero Municipal
 Revisó

**TESORERÍA MUNICIPAL
 COATZINGO, PUEBLA
 2024 - 2027**

Abel Chávez Orea
 Presidente Municipal
 Autorizó




**PRESIDENCIA MUNICIPAL
 COATZINGO, PUEBLA.
 2024 - 2027**



Ficha Técnica de Seguimiento de Indicadores

COMPONENTE 2

Ficha Técnica de Seguimiento de Indicadores (FTSI)

Nombre de la Entidad Fiscalizada:	COATZINGO
Resumen Narrativo de la MIR:	Infraestructura, tecnificación y equipamiento agropecuario promovidos y fortalecidos.
Datos de Identificación del Programa Institucional	
Programa Presupuestario:	Fortalecimiento Agropecuario
Unidad responsable:	Tesorería Municipal
Costo del Pp:	\$ -

Datos de Identificación del Indicador			
Nombre del indicador:	Porcentaje de acciones de tecnificación, equipamiento e infraestructura agropecuaria promovidas para fortalecer la producción local.	Tipo de indicador:	Estratégicos
Descripción ¿qué mide el indicador?	Mide el cumplimiento de las acciones promovidas en materia de tecnificación, equipamiento e infraestructura agropecuaria orientadas al fortalecimiento de la producción agrícola y ganadera local.	Dimensión del indicador:	Eficiencia
Unidad de medida:	Acciones	Unidad Responsable del indicador del Componente 2:	Tesorería Municipal
Método de cálculo o Fórmula del Indicador:	$(v1/v2)*100$	Algoritmo	Número de acciones de tecnificación, equipamiento e infraestructura agropecuaria promovidas para el fortalecimiento de la producción local.
			Número de acciones de tecnificación, equipamiento e infraestructura agropecuaria programadas para el fortalecimiento de la producción local.
Medio de verificación de las variables			
Numerador (Variable 1)	Número de acciones de tecnificación, equipamiento e infraestructura agropecuaria promovidas para el fortalecimiento de la producción local.		
Numerador (Variable 2)	Número de acciones de tecnificación, equipamiento e infraestructura agropecuaria programadas para el fortalecimiento de la producción local.		

Características del indicador	Claridad	Relevancia	Economía	Monitoreable	Adecuado	Aporte marginal
	X	X	X	X	X	X
Justificación del cumplimiento de las características CREMAA	El indicador está definido con precisión y evita ambigüedades en su interpretación.	Se vincula directamente con el objetivo y mide el resultado sustantivo del programa.	La información requerida se obtiene de registros administrativos existentes sin generar costos adicionales.	Su seguimiento es factible mediante fuentes institucionales verificables y actualizadas.	Permite evaluar de manera consistente el desempeño y cumplimiento del objetivo planteado.	Contribuye de forma específica a la medición del nivel sin duplicarse con otros indicadores.

Determinación de Metas						
Línea base	Valor	Año	Periodicidad	Trimestral		
	100	2026	Sentido del indicador	Ascendente	Comportamiento del indicador:	Ascendente
Metas Anuales						
Ejercicio fiscal:	2026	2027	2028	Acumulada	Observaciones y/o comentarios	
Programada	24			24	Al cierre del primer trimestre, el indicador presenta un avance del 25% respecto de la meta programada anual, en congruencia con la calendarización establecida y el comportamiento esperado del cumplimiento gradual de las acciones.	
Realizada	6			6		

Programación de Metas subanuales

Metas	1er Trimestre			2do Trimestre			3ro Trimestre			4to Trimestre			Meta acumulada
	Ene	Feb	Mar	Abr	May	Jun	Jul	Ago	Sep	Oct	Nov	Dic	
Programada (Variable 1)	1	1	4	1	1	4	1	1	4	1	1	4	24
Programada (Variable 2)	1	1	4	1	1	4	1	1	4	1	1	4	24
Realizado (Variable 1)	1	1	4										6
Realizado (Variable 2)	1	1	4										6
Parámetros de semaforización	Menor a igual a 10%	Crítico	Mayor o igual a 80% y menor a 90%	En riesgo	Mayor o igual a 90% y Menor o igual a 110%	Aceptable	Mayor a 110% y menor o igual 120%	En riesgo	Mayor a 130%	Crítico	Cumplimiento del indicador (Realizado entre lo programado)		25%

Actividades

Resumen Narrativo	Unidad de medida	1er Trimestre			2do Trimestre			3ro Trimestre			4to Trimestre			Meta acumulada	
		Ene	Feb	Mar	Abr	May	Jun	Jul	Ago	Sep	Oct	Nov	Dic		
Gestión de acciones de tecnificación y equipamiento agropecuario ante instancias competentes.	Gestión	Progr.			1			1			1			1	4
		Real.			1										1
Seguimiento mensual a proyectos de infraestructura agropecuaria promovidos por el municipio.	Seguimiento	Progr.	1	1	1	1	1	1	1	1	1	1	1	1	12
		Real.	1	1	1										3
Integración de expedientes técnicos para acciones de infraestructura, tecnificación y equipamiento agropecuario.	Integración	Progr.			1			1			1			1	4
		Real.			1										1
Reporte de avances de acciones de tecnificación, equipamiento e infraestructura agropecuaria promovidas.	Reporte	Progr.			1			1			1			1	4
		Real.			1										1

Explicaciones y causas de las variaciones al incumplimiento de la programación

Al cierre del primer trimestre, el indicador presenta un avance del 25% respecto de la meta programada anual, en congruencia con la calendarización establecida y el comportamiento esperado del cumplimiento gradual de las acciones.

Alfredo Mejía Martínez
Contralor Municipal
Elaboró



Jacobo Leyva Ramírez
Tesorero Municipal
Revisó



Abel Chávez Orea
Presidente Municipal
Autorizó





Ficha Técnica de Seguimiento de Indicadores

COMPONENTE 3

Ficha Técnica de Seguimiento de Indicadores (FTSI)

Nombre de la Entidad Fiscalizada:	COATZINGO
Resumen Narrativo de la MIR:	Prácticas de manejo sostenible de los recursos productivos del sector primario promovidas.
Datos de Identificación del Programa Institucional	
Programa Presupuestario:	Fortalecimiento Agropecuario
Unidad responsable:	Tesorería Municipal
Costo del Pp:	\$ -

Datos de Identificación del Indicador			
Nombre del indicador:	Porcentaje de acciones promovidas para el manejo sostenible de los recursos empleados en la producción del sector primario.	Tipo de indicador:	Estratégicos
Descripción ¿qué mide el indicador?	Mide el cumplimiento de las acciones promovidas para fomentar el manejo sostenible de los recursos utilizados en las actividades productivas del sector primario del municipio.	Dimensión del indicador:	Eficiencia
Unidad de medida:	Acciones	Unidad Responsable del indicador del Componente 3:	Tesorería Municipal
Método de cálculo o Fórmula del Indicador:	$(V1/V2)*100$	Algoritmo	Número de acciones promovidas para el manejo sostenible de los recursos empleados en la producción del sector primario.
			Número de acciones programadas para el manejo sostenible de los recursos empleados en la producción del sector primario.
Medio de verificación de las variables			
Numerador (Variable 1)	Número de acciones promovidas para el manejo sostenible de los recursos empleados en la producción del sector primario.		
Numerador (Variable 2)	Número de acciones programadas para el manejo sostenible de los recursos empleados en la producción del sector primario.		

Características del indicador	Claridad	Relevancia	Economía	Monitoreable	Adecuado	Aporte marginal
	X	X	X	X	X	X
Justificación del cumplimiento de las características CREMAA	El indicador está definido con precisión y evita ambigüedades en su interpretación.	Se vincula directamente con el objetivo y mide el resultado sustantivo del programa.	La información requerida se obtiene de registros administrativos existentes sin generar costos adicionales.	Su seguimiento es factible mediante fuentes institucionales verificables y actualizadas.	Permite evaluar de manera consistente el desempeño y cumplimiento del objetivo planteado.	Contribuye de forma específica a la medición del nivel sin duplicarse con otros indicadores.

Determinación de Metas						
Línea base	Valor	Año	Periodicidad	Trimestral		
	100	2026	Sentido del indicador:	Ascendente	Comportamiento del indicador:	Ascendente
Metas Anuales						
Ejercicio fiscal:	2026	2027	2028	Acumulada	Observaciones y/o comentarios:	
Programada	16			16	Al cierre del primer trimestre, el indicador presenta un avance del 25% respecto de la meta programada anual, en congruencia con la calendarización establecida y el comportamiento esperado del cumplimiento gradual de las acciones.	
Realizada	4			4		

Programación de Metas subanuales

Metas	1er Trimestre			2do Trimestre			3ro Trimestre			4to Trimestre			Meta acumulada
	Ene	Feb	Mar	Abr	May	Jun	Jul	Ago	Sep	Oct	Nov	Dic	
Programada (Variable 1)	1	1	2	1	1	2	1	1	2	1	1	2	16
Programada (Variable 2)	1	1	2	1	1	2	1	1	2	1	1	2	16
Realizado (Variable 1)	1	1	2										4
Realizado (Variable 2)	1	1	2										4
Parámetros de semaforización	Menor o igual a 100%	Crítico	Mayor o igual a 80% y menor a 90%	En riesgo	Mayor o igual a 90% y Menor o igual a 110%	Aceptable	Mayor a 110% y menor o igual 120%	En riesgo	Mayor a 120%	Crítico	Cumplimiento del indicador (Realizado entre lo programado)		25%

Actividades

Resumen Narrativo	Unidad de medida	1er Trimestre			2do Trimestre			3ro Trimestre			4to Trimestre			Meta acumulada	
		Ene	Feb	Mar	Abr	May	Jun	Jul	Ago	Sep	Oct	Nov	Dic		
Gestión de acciones orientadas al manejo sostenible de recursos productivos del sector primario.	Seguimiento	Progr.			1			1			1			1	4
		Real.			1										1
Seguimiento mensual a acciones de manejo sostenible implementadas en el sector primario.	Seguimiento	Progr.	1	1	1	1	1	1	1	1	1	1	1	1	12
		Real.	1	1	1										3

Explicaciones y causas de las variaciones al incumplimiento de la programación

Al cierre del primer trimestre, el indicador presenta un avance del 25% respecto de la meta programada anual, en congruencia con la calendarización establecida y el comportamiento esperado del cumplimiento gradual de las acciones.

Alfredo Mejía Martínez
Contralor Municipal
Elaboró



Jacobo Leyva Ramírez
Tesorero Municipal
Revisó



Abel Chávez Orea
Presidente Municipal
Autorizó





Ficha Técnica de Seguimiento de Indicadores

COMPONENTE 4

Ficha Técnica de Seguimiento de Indicadores (FTSI)

Nombre de la Entidad Fiscalizada:	COATZINGO
Resumen Narrativo de la MIR:	Posicionamiento e intercambio regional de productos agropecuarios promovidos.
Datos de Identificación del Programa Institucional	
Programa Presupuestario:	Fortalecimiento Agropecuario
Unidad responsable:	Tesorería Municipal
Costo del Pp:	\$ -

Datos de Identificación del Indicador				
Nombre del indicador:	Porcentaje de acciones promovidas para el posicionamiento e intercambio regional de productos agropecuarios del municipio.		Tipo de indicador:	Estratégicos
Descripción (¿qué mide el indicador?)	Mide el cumplimiento de las acciones promovidas para fortalecer el posicionamiento y el intercambio regional de productos agropecuarios del municipio, favoreciendo la vinculación comercial y el desarrollo del sector productivo local.		Dimensión del indicador:	Eficiencia
Unidad de medida:	Acciones		Unidad Responsable del indicador del Componente 4:	Tesorería Municipal
Método de cálculo o Fórmula del indicador:	$(V1/V2)*100$	Algoritmo	Numerador (Variable 1)	Número de acciones promovidas para el posicionamiento e intercambio regional de productos agropecuarios del municipio.
			Denominador (Variable 2)	Número de acciones programadas para el posicionamiento e intercambio regional de productos agropecuarios del municipio.
Medio de verificación de las variables				
Numerador (Variable 1)	Número de acciones promovidas para el posicionamiento e intercambio regional de productos agropecuarios del municipio.			
Numerador (Variable 2)	Número de acciones programadas para el posicionamiento e intercambio regional de productos agropecuarios del municipio.			

Características del indicador	Claridad	Relevancia	Economía	Monitoreable	Adecuado	Aporte marginal
	X	X	X	X	X	X
Justificación del cumplimiento de las características CREMAA	El indicador está definido con precisión y evita ambigüedades en su interpretación.	Se vincula directamente con el objetivo y mide el resultado sustantivo del programa.	La información requerida se obtiene de registros administrativos existentes sin generar costos adicionales.	Su seguimiento es factible mediante fuentes institucionales verificables y actualizadas.	Permite evaluar de manera consistente el desempeño y cumplimiento del objetivo planteado.	Contribuye de forma específica a la medición del nivel sin duplicarse con otros indicadores.

Determinación de Metas						
Línea base	Valor	Año	Periodicidad	Trimestral		
	100	2026	Sentido del indicador:	Ascendente	Comportamiento del indicador:	Ascendente
Metas Anuales						
Ejercicio fiscal:	2026	2027	2028	Acumulada	Observaciones y/o comentarios:	
Programada	28			28	Al cierre del primer trimestre, el indicador presenta un avance del 25% respecto de la meta programada anual, en congruencia con la calendarización establecida y el comportamiento esperado del cumplimiento gradual de las acciones.	
Realizada	7			7		

Programación de Metas subanuales

Metas	1er Trimestre			2do Trimestre			3ro Trimestre			4to Trimestre			Meta acumulada
	Ene	Feb	Mar	Abr	May	Jun	Jul	Ago	Sep	Oct	Nov	Dic	
Programada (Variable 1)	2	2	3	2	2	3	2	2	3	2	2	3	28
Programada (Variable 2)	2	2	3	2	2	3	2	2	3	2	2	3	28
Realizado (Variable 1)	2	2	3										7
Realizado (Variable 2)	2	2	3										7
Parámetros de semaforización	Menor o igual a 70%	Critico	Mayor o igual a 80% y menor a 90%	En riesgo	Mayor o igual a 90% y Menor o igual a 10%	Aceptable	Mayor a 110% y menor o igual 120%	En riesgo	Mayor a 120%	Critico	Cumplimiento del indicador (Realizado entre lo programado)		25%

Actividades


Resumen Narrativo	Unidad de medida	1er Trimestre			2do Trimestre			3ro Trimestre			4to Trimestre			Meta acumulada
		Ene	Feb	Mar	Abr	May	Jun	Jul	Ago	Sep	Oct	Nov	Dic	
Seguimiento mensual a acciones de intercambio regional de productos agropecuarios promovidas.	Seguimiento	Progr.	1	1	1	1	1	1	1	1	1	1	1	12
		Real.	1	1	1									3
Coordinación mensual con municipios e instancias regionales para el intercambio de productos agropecuarios.	Seguimiento	Progr.	1	1	1	1	1	1	1	1	1	1	1	12
		Real.	1	1	1									3
Reporte de acciones realizadas para el posicionamiento e intercambio regional de productos	Programa	Progr.			1		1			1			1	4
		Real.			1									1

Explicaciones y causas de las variaciones al incumplimiento de la programación: Al cierre del primer trimestre, el indicador presenta un avance del 25% respecto de la meta programada anual, en congruencia con la calendarización establecida y el comportamiento esperado del cumplimiento gradual de las acciones.

Alfredo Mejía Martínez
Contralor Municipal
Elaboró



Jacobo Leyva Ramírez
Tesorero Municipal
Revisó



Abel Chávez Orea
Presidente Municipal
Autorizó

