



Ficha Técnica del Programa presupuestario

1. Diagnóstico del Programa presupuestario

Datos de identificación del Programa presupuestario (Pp)

Nombre de la Entidad Fiscalizada:	COATZINGO
Ejercicio fiscal:	2026
Nombre del Programa presupuestario:	Impulso Económico Sustentable
Clave del Programa presupuestario:	4
Dependencia o Entidad responsable del Pp:	Tesorería Municipal

1.1 Descripción del Problema

Antecedentes y definición del problema

El municipio de Coatzingo presenta áreas de oportunidad en el fortalecimiento de la economía local, derivadas de limitaciones en la competitividad de las unidades económicas, la diversificación de actividades productivas y el aprovechamiento eficiente de los recursos disponibles para el desarrollo sostenible. Estas condiciones inciden en la capacidad de generación de ingresos, en el posicionamiento de productos y servicios locales y en las oportunidades de crecimiento económico para la población. En atención a esta situación, el Gobierno Municipal ha impulsado acciones orientadas al fortalecimiento de actividades económicas sostenibles, la promoción del consumo responsable y el aprovechamiento sustentable de los recursos; sin embargo, persisten áreas de oportunidad relacionadas con la consolidación de estrategias integrales que permitan mejorar la competitividad y sostenibilidad de las unidades económicas locales. En este contexto, el problema público se define como la limitada capacidad para fortalecer de manera integral la economía local mediante actividades sostenibles, lo que restringe el aprovechamiento eficiente de los recursos y afecta el desarrollo económico del municipio de Coatzingo.

Justificación del Pp

El Programa Presupuestario se justifica en la necesidad de fortalecer la economía local del municipio de Coatzingo mediante acciones orientadas al impulso de oportunidades económicas sostenibles, el fortalecimiento de actividades productivas locales y el aprovechamiento eficiente de los recursos disponibles, dando atención directa al problema que le dio origen. La población objetivo se integra por las personas habitantes del municipio que participan o buscan integrarse a actividades económicas y productivas que contribuyan a mejorar sus condiciones de desarrollo económico. El programa se crea con la finalidad de impulsar mecanismos de fortalecimiento económico local que favorezcan la participación en actividades productivas sostenibles, contribuyan al desarrollo económico del municipio y mejoren las oportunidades de crecimiento y bienestar de la población, en congruencia con el propósito establecido y el indicador de población beneficiada.

Estado actual del problema

El municipio de Coatzingo presenta un estado actual caracterizado por áreas de oportunidad en el fortalecimiento de la economía local, derivadas de limitaciones en el impulso a las actividades artesanales, la promoción del comercio local y regional y la generación de mecanismos que favorezcan la participación económica de la población. Estas condiciones inciden en las posibilidades de desarrollo productivo, en el posicionamiento de productos y servicios locales y en la generación de oportunidades económicas sostenibles para las personas habitantes del municipio. Asimismo, persisten necesidades relacionadas con el fortalecimiento de estrategias de intercambio comercial, la promoción de actividades económicas con enfoque sustentable y el impulso a la participación de las mujeres en actividades económicas y de negocios. Determinados sectores de la población, particularmente personas artesanas, pequeños comerciantes y mujeres emprendedoras, pueden presentar mayores limitaciones para acceder a mecanismos de desarrollo económico, comercialización y fortalecimiento productivo. En este contexto, resulta necesario consolidar acciones institucionales orientadas al fortalecimiento de la economía local, el desarrollo de actividades productivas sostenibles y la inclusión económica con enfoque de igualdad sustantiva en el municipio de Coatzingo.

Evolución del problema

La problemática asociada al fortalecimiento de la economía local en el municipio de Coatzingo ha mostrado avances graduales mediante la implementación de acciones orientadas al impulso del desarrollo artesanal, la gestión de apoyos ante instancias competentes, el seguimiento a estrategias de intercambio comercial local y regional y la coordinación con actores públicos y privados para fortalecer la actividad económica del municipio. Asimismo, se han promovido acciones para la identificación y vinculación de mujeres emprendedoras con espacios de comercialización, redes de apoyo y mecanismos de fortalecimiento económico. Estas acciones han permitido mejorar parcialmente la participación de la población en actividades productivas y comerciales, así como fortalecer el seguimiento institucional de las iniciativas económicas locales; sin embargo, persisten áreas de oportunidad relacionadas con la consolidación de estrategias sostenibles de desarrollo económico, comercialización regional y fortalecimiento de la participación económica de las mujeres. La evolución del problema refleja la necesidad de fortalecer y dar continuidad a las acciones implementadas para mejorar las oportunidades económicas, el posicionamiento de productos locales y el desarrollo económico sostenible del municipio.

Experiencias de atención

Las experiencias de atención en materia de fortalecimiento económico local han demostrado que el impulso a las actividades artesanales, la promoción del comercio local y regional, la vinculación con espacios de comercialización y el fortalecimiento de la participación económica de las mujeres contribuyen a mejorar las oportunidades de desarrollo productivo y la dinamización de las economías locales. Asimismo, las estrategias de coordinación institucional y regional han favorecido el posicionamiento de productos y servicios locales, así como el acceso a mecanismos de intercambio comercial y apoyo económico. No obstante, se han identificado áreas de oportunidad relacionadas con la continuidad de las estrategias de fortalecimiento económico, la limitada capacidad de comercialización y la necesidad de consolidar mecanismos permanentes de acompañamiento y promoción productiva. En este contexto, el Programa Presupuestario incorpora acciones orientadas al desarrollo artesanal, el intercambio comercial y la inclusión económica con enfoque de igualdad sustantiva para contribuir al fortalecimiento de la economía local del municipio de Coatzingo.

1.2 Metodología para la identificación de la población objetivo y definición de fuentes de información.

La identificación de la población objetivo se realiza mediante un enfoque metodológico mixto que integra información estadística, registros administrativos municipales y análisis de las necesidades relacionadas con el desarrollo económico local del municipio. En el ámbito cuantitativo, se considera la población total del municipio de Coatzingo estimada en 2,820 habitantes, estableciendo como población objetivo el 80% de dicho universo, equivalente a 2,256 personas, conforme a la capacidad operativa y de cobertura institucional. En el ámbito cualitativo, se incorporan diagnósticos internos, seguimiento de acciones de fortalecimiento económico, actividades artesanales, estrategias de intercambio comercial y participación de mujeres en actividades productivas, permitiendo orientar las acciones al impulso de oportunidades económicas sostenibles. Las fuentes de información incluyen registros administrativos, informes institucionales y estadísticas oficiales, garantizando una definición consistente y medible de la población objetivo.

Definición y cuantificación de los conceptos poblacionales del Pp

Población Potencial	2820	Cuantificación:	2820
		Criterios de Focalización	Territorial, considerando a la población del municipio susceptible de beneficiarse de acciones de fortalecimiento económico local.
Población Objetivo	2256	Cuantificación:	2256
		Criterios de Focalización	Cobertura operativa, priorizando a personas vinculadas con actividades artesanales, comerciales y productivas del municipio.
Población atendida (beneficiarios)	2256	Cuantificación:	2256
		Criterios de Focalización	Atención efectiva, considerando a la población beneficiada mediante acciones de impulso económico sostenible y fortalecimiento productivo

Alfredo Mejía Martínez
Contralor Municipal



**CONTRALORÍA
MUNICIPAL
COATZINGO, PUEBLA
2024 - 2027**

Jacobo Leyva Ramírez
Tesorero Municipal
Revisó



**TESORERÍA
MUNICIPAL
COATZINGO, PUEBLA
2024 - 2027**

Abel Chávez Orea
Presidente Municipal
Autorizó



**PRESIDENCIA MUNICIPAL
COATZINGO, PUEBLA.
2024 - 2027**



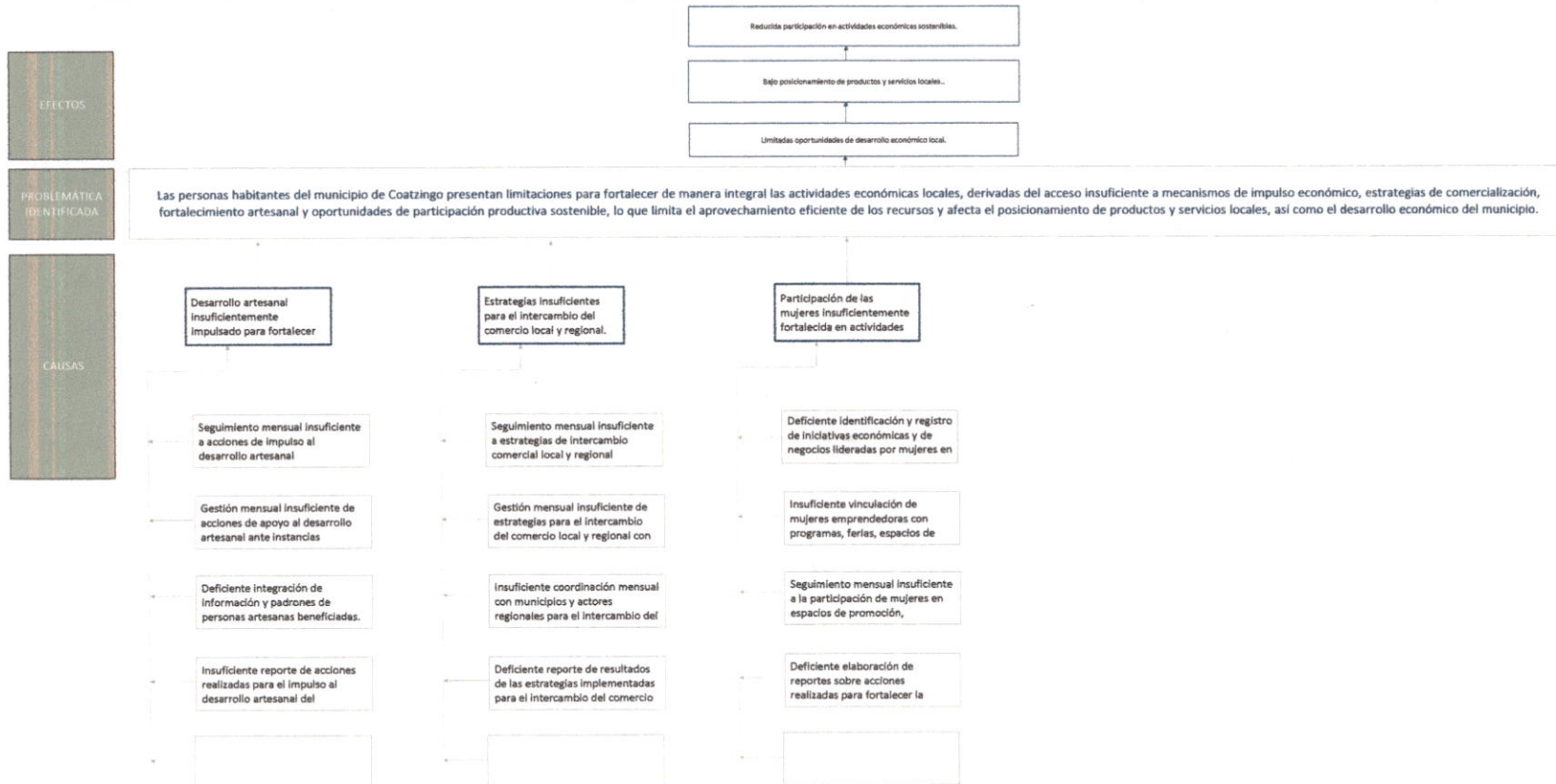
Ficha Técnica del Programa presupuestario

2. Estructura Analítica del Programa presupuestario

Datos de identificación del Programa Presupuestario (Pp)


Nombre de la Entidad Fiscalizada:	COATZINGO
Ejercicio fiscal:	2026
Nombre del Programa presupuestario:	Impulso Económico Sustentable
Clave del Programa presupuestario:	4
Dependencia o Entidad responsable del Pp:	Tesorería Municipal

Árbol del Problema



Árbol de Objetivos

FINES



OBJETIVO

Las personas habitantes del municipio de Coatzacoahuatl fortalecen de manera integral las actividades económicas locales mediante el acceso a mecanismos de impulso económico, estrategias de comercialización, fortalecimiento artesanal y oportunidades de participación productiva sostenible, favoreciendo el aprovechamiento eficiente de los recursos, el posicionamiento de productos y servicios locales y el desarrollo económico del municipio.

MEDIOS

Desarrollo artesanal impulsado para fortalecer la economía local.

Estrategias para el intercambio del comercio local y regional

Participación de las mujeres en actividades económicas y de negocios fortalecida con

Seguimiento mensual a acciones de impulso al desarrollo artesanal implementadas.

Gestión mensual de acciones de apoyo al desarrollo artesanal ante instancias competentes.

Integración de información y padrones de personas artesanas beneficiadas.

Reporte de acciones realizadas para el impulso al desarrollo artesanal del municipio.

Seguimiento mensual a estrategias de intercambio comercial local y regional implementadas.

Gestión mensual de estrategias para el intercambio del comercio local y regional con instancias públicas y privadas.

Coordinación mensual con municipios y actores regionales para el intercambio del comercio local.

Reporte de resultados de las estrategias implementadas para el intercambio del comercio local y regional.

Identificación y registro de iniciativas económicas y de negocios lideradas por mujeres en el municipio.

Vinculación de mujeres emprendedoras con programas, ferias, espacios de comercialización o redes de apoyo económico.

Seguimiento mensual a la participación de mujeres en espacios de promoción, intercambio o fortalecimiento de negocios impulsados por el

Elaboración de reportes sobre acciones realizadas para fortalecer la participación de las mujeres en actividades económicas y de negocios.

Estrategia para la selección de alternativas

Explicar brevemente por qué las medidas que constituirán la intervención del PP son las opciones de acción más efectivas para lograr el objetivo deseado: debe guardar relación con el árbol del objetivo, conforme al Manual de Programación. Respondiendo las siguientes preguntas:
¿Cuáles son los mecanismos empleados para la entrega de bienes y servicios a la población objetivo? ¿Han sido efectivos?

La estrategia para la selección de alternativas se sustenta en la implementación de acciones orientadas al fortalecimiento de la economía local mediante el impulso al desarrollo artesanal, la promoción del intercambio comercial local y regional y el fortalecimiento de la participación de las mujeres en actividades económicas y de negocios. La entrega de bienes y servicios a la población objetivo se realiza mediante acciones de seguimiento institucional, gestiones ante instancias públicas y privadas, coordinación con actores regionales, integración de registros y padrones de personas beneficiadas, así como mecanismos de vinculación con espacios de comercialización y redes de apoyo económico. Estos mecanismos han permitido fortalecer parcialmente las oportunidades de participación productiva y comercial de la población, por lo que su continuidad contribuye al cumplimiento del objetivo del programa.

Alfredo Mejía Martínez
Contralor Municipal
Elaboró



**CONTRALORÍA
MUNICIPAL
COATZINGO, PUEBLA
2024 - 2027**

Jacobo Leyva Ramírez
Tesorero Municipal
Revisó



**TESORERÍA
MUNICIPAL
COATZINGO, PUEBLA
2024 - 2027**

Abel Chávez Orea
Presidente Municipal
Autorizó



**PRESIDENCIA MUNICIPAL
COATZINGO, PUEBLA.
2024 - 2027**



Ficha Técnica del Programa presupuestario

3. Alineación del Programa presupuestario a los Instrumentos de Planeación Estratégica

Datos de identificación del Programa Presupuestario (Pp)

Nombre de la Entidad Fiscalizada:	COATZINGO
Ejercicio fiscal:	2026
Nombre del Programa presupuestario:	Impulso Económico Sustentable
Clave del Programa presupuestario:	4
Dependencia o Entidad responsable del Pp:	Tesorería Municipal

Nivel de objetivo de la MIR	Objetivos de Desarrollo Sostenible (ODS) Agenda 2030		Objetivos con enfoque de perspectiva de género e igualdad
	Objetivos	Metas	
Fin			
Propósito			

Alineación al Plan Municipal de Desarrollo

Eje	EJE 2. DESARROLLO AGROPECUARIO
Objetivo	Promover y fomentar la producción agropecuaria local con el objeto de obtener un aprovechamiento óptimo de los recursos productivos y contribuir a la eficiencia productiva y seguridad alimentaria.
Estrategias	Impulsar el desarrollo local sostenible del sector agropecuario mediante el aprovechamiento sustentable y promoción comercial de productos locales.
Líneas de Acción	<p>Acceso a los apoyos gubernamentales. Tecnificación y equipamiento. Promover el desarrollo de obras estratégicas de infraestructura agropecuaria. Promover el manejo sostenible de recursos empleados en la producción del sector primario. Posicionamiento del campo en la región. Intercambio de productos en la región.</p>

Alineación al Plan Estatal de Desarrollo	
Eje	Eje 2. Prosperidad y Estabilidad Económica
Temática	Agropecuario y Rural
Objetivo	2.1.1 Contribuir al bienestar de la población rural con sostenibilidad, Bioética Social y Humanismo Mexicano.
Estrategias	2.1.1.2 Impulso de la productividad del sector agropecuario.
Líneas de Acción	2.1.1.2.3 Impulsar el financiamiento para las y los productores. 2.1.1.2.4 Promover la atención de riesgos agroclimáticos y sanitarios. 2.1.1.2.5 Impulsar la autoproducción de alimentos de las y los pequeños productores.
Indicadores	Valor de la producción agropecuaria

Alfredo Mejía Martínez
Contralor Municipal
Elaboró




**CONTRALORÍA
MUNICIPAL
COATZINGO, PUEBLA
2024 - 2027**

Jacobo Leyva Ramírez
Tesorero Municipal
Revisó




**TESORERÍA
MUNICIPAL
COATZINGO, PUEBLA
2024 - 2027**

Abel Chávez Orea
Presidente Municipal
Autorizó




**PRESIDENCIA MUNICIPAL
COATZINGO, PUEBLA.
2024 - 2027**



Ficha Técnica del Programa presupuestario

4. Matriz de Indicadores para Resultados (MIR)

Datos de identificación del Programa Presupuestario (Pp)

Nombre de la Entidad Fiscalizada:	COATZINGO
Ejercicio fiscal:	2026
Nombre del Programa presupuestario:	Impulso Económico Sustentable
Clave del Programa presupuestario:	4
Dependencia o Entidad responsable del Pp:	Tesorería Municipal

Nivel	Resumen Narrativo (Objetivos)	Indicadores (Nombre del indicador y método de cálculo)	Medios de Verificación	Supuestos
FIN	Contribuir al fortalecimiento de la economía local del municipio mediante el impulso a actividades económicas sostenibles que favorezcan el aprovechamiento eficiente de los recursos y el	Porcentaje de acciones implementadas para el fortalecimiento de la economía local con enfoque de sostenibilidad y	Informes institucionales, reportes de desarrollo económico, padrones de beneficiarios, registros administrativos	Existen condiciones económicas y sociales favorables para el fortalecimiento de actividades productivas y comerciales en el municipio.
PROPÓSITO	Las personas habitantes del municipio de Coahuila acceden a oportunidades económicas sostenibles que fortalecen su participación en actividades productivas locales y mejoran sus	Porcentaje de población que accede a oportunidades económicas sostenibles impulsadas por el municipio.	Padrones de beneficiarios, informes trimestrales, registros administrativos y reportes de actividades económicas	La población participa en las acciones económicas promovidas y existe interés en incorporarse a actividades productivas locales.
COMPONENTES	1 Desarrollo artesanal impulsado para fortalecer la economía local.	Porcentaje de acciones implementadas para el impulso al desarrollo artesanal del municipio.	Reportes de actividades, padrones de personas artesanas beneficiadas, expedientes de gestión y registros	Las personas artesanas muestran interés en participar en acciones de fortalecimiento productivo.
	2 Estrategias para el intercambio del comercio local y regional implementadas.	Porcentaje de estrategias implementadas para el intercambio del comercio local y regional del	Minutas de trabajo, convenios, reportes de coordinación, informes institucionales y registros	Existen condiciones de coordinación con municipios, actores regionales e instancias públicas y privadas para fortalecer el intercambio comercial.
	3 Participación de las mujeres en actividades económicas y de negocios fortalecida con enfoque de igualdad sustantiva.	Porcentaje de mujeres que participan en actividades económicas y de negocios impulsadas por el municipio,	Padrones de mujeres participantes, registros de vinculación, reportes de actividades e informes institucionales.	Las mujeres del municipio participan en acciones de fortalecimiento económico y espacios de impulso productivo.

ACTIVIDADES (COMPONENTE 1)	1.1	Seguimiento mensual a acciones de impulso al desarrollo artesanal implementadas.	Porcentaje de seguimientos realizados a acciones de impulso al desarrollo	Reportes mensuales, minutas y registros administrativos.	Se mantiene la implementación de acciones de impulso al desarrollo artesanal.
	1.2	Gestión mensual de acciones de apoyo al desarrollo artesanal ante instancias competentes.	Porcentaje de gestiones realizadas para acciones de apoyo al desarrollo	Oficios de gestión, acuses, expedientes y registros administrativos.	Las instancias competentes mantienen apertura para la recepción de gestiones.
	1.3	Integración de información y padrones de personas artesanas beneficiadas.	Porcentaje de integración de información y padrones de personas	Padrones de beneficiarios, bases de datos y registros administrativos.	Las personas artesanas proporcionan información para su integración al padrón.
	1.4	Reporte de acciones realizadas para el impulso al desarrollo artesanal del municipio.	Porcentaje de reportes elaborados sobre acciones realizadas para el	Informes mensuales, reportes institucionales y registros	Se dispone de información suficiente para documentar las acciones realizadas.
ACTIVIDADES (COMPONENTE 2)	2.1	Seguimiento mensual a estrategias de intercambio comercial local y regional implementadas.	Porcentaje de seguimientos realizados a estrategias de intercambio comercial	Reportes mensuales, minutas y registros administrativos.	Se mantienen acciones y mecanismos de intercambio comercial local y regional.
	2.2	Gestión mensual de estrategias para el intercambio del comercio local y regional con instancias públicas y privadas.	Porcentaje de gestiones realizadas para estrategias de intercambio del	Oficios, convenios, minutas y expedientes de gestión.	Las instancias públicas y privadas participan en acciones de coordinación comercial.
	2.3	Coordinación mensual con municipios y actores regionales para el intercambio del comercio local.	Porcentaje de coordinaciones realizadas con municipios y actores	Minutas de reunión, oficios y reportes de coordinación.	Existe disposición de municipios y actores regionales para participar en acciones conjuntas.
	2.4	Reporte de resultados de las estrategias implementadas para el intercambio del comercio local y regional.	Porcentaje de reportes de resultados elaborados sobre estrategias	Informes de resultados, reportes institucionales y registros	Se cuenta con evidencia documental de los resultados obtenidos.
ACTIVIDADES (COMPONENTE 3)	3.1	Identificación y registro de iniciativas económicas y de negocios lideradas por mujeres en el municipio.	Porcentaje de iniciativas económicas y de negocios lideradas por mujeres	Padrones, registros de iniciativas y bases de datos institucionales.	Las mujeres emprendedoras participan en procesos de identificación y registro.
	3.2	Vinculación de mujeres emprendedoras con programas, ferias, espacios de comercialización o redes de apoyo económico.	Porcentaje de vinculaciones realizadas de mujeres emprendedoras con	Oficios de vinculación, listas de asistencia, invitaciones y registros	Existen programas, ferias y espacios disponibles para la vinculación económica de mujeres.
	3.3	Seguimiento mensual a la participación de mujeres en espacios de promoción, intercambio o fortalecimiento de negocios	Porcentaje de seguimientos realizados a la participación de mujeres en	Reportes mensuales, listas de asistencia y registros de seguimiento.	Las mujeres mantienen interés y participación en actividades de fortalecimiento económico.
	3.4	Elaboración de reportes sobre acciones realizadas para fortalecer la participación de las mujeres en actividades económicas y de	Porcentaje de reportes elaborados sobre acciones realizadas para	Informes institucionales, reportes elaborados y registros administrativos.	Se dispone de información suficiente para documentar las acciones implementadas.

	Aprobado	Modificado	Devengado	Ejercido
Costo Total del Programa	\$ -	\$ -	\$ -	\$ -

Fuente de Financiamiento											
1.1 Recursos Fiscales;	Recursos Propios	Especificar: Recursos Fiscales	1.5 Recursos Federales;	Participaciones	Especificar: Participaciones	2.1 Recursos Federales;	FAISMUN	Especificar: FAISMUN	2.1 Recursos Federales;	FORTAMUN	Especificar: FORTAMUN
Monto Especifico (de la Fuente de Financiamiento)	\$ -		\$ -		\$ -			\$ -			\$ -

Clasificación Administrativa	Clasificación Funcional y Programática			
	Finalidad	Función	Subfunción	Programa presupuestario (letra mayúscula)
3.0.0.0.0 SECTOR PÚBLICO MUNICIPAL 3.1.0.0.0 SECTOR PÚBLICO NO FINANCIERO 3.1.1.0.0 GOBIERNO GENERAL MUNICIPAL 3.1.1.1.0 Gobierno Municipal	3. Desarrollo económico	3.2. Agropecuaria, silvicultura, pesca y caza	3.2.1 Agropecuaria	F

Alfredo Mejía Martínez
Contralor Municipal
Elaboró



Jacobo Leyva Ramírez
Tesorero Municipal
Revisó



Abel Chávez Orea
Presidente Municipal
Autorizó





Ficha Técnica del Programa presupuestario

FIN

Ficha Técnica de Seguimiento de Indicadores (FTSI)

Nombre de la Entidad Fiscalizada:	COATZINGO
Resumen Narrativo de la MIR:	Contribuir al fortalecimiento de la economía local del municipio mediante el impulso a actividades económicas sostenibles que favorezcan el aprovechamiento eficiente de los recursos y el posicionamiento de productos y servicios locales.
Datos de Identificación del Programa Institucional	
Programa Presupuestario:	Impulso Económico Sustentable
Dependencia o Entidad responsable del Pp:	Tesorería Municipal
Costo del Pp:	\$

Datos de Identificación del Indicador			
Nombre del indicador:	Porcentaje de acciones implementadas para el fortalecimiento de la economía local con enfoque de sostenibilidad y aprovechamiento eficiente de los recursos.	Tipo de indicador:	Estratégicos
Descripción ¿qué mide el indicador?:	Mide el porcentaje de acciones implementadas por el municipio para fortalecer la economía local mediante el impulso de actividades económicas sostenibles, el aprovechamiento eficiente de los recursos y el posicionamiento de productos y servicios locales.	Dimensión del indicador:	Eficiencia
Unidad de medida:	Metas	Unidad Responsable del indicador de FIN:	Tesorería Municipal
Método de cálculo o Fórmula del Indicador:	$(v1/v2)*100$	Algoritmo	Numerador (Variable 1) Número de acciones implementadas para el fortalecimiento de la economía local con enfoque de sostenibilidad y aprovechamiento eficiente de los recursos. Denominador (Variable 2) Número de acciones programadas para el fortalecimiento de la economía local con enfoque de sostenibilidad y aprovechamiento eficiente de los recursos.
Medios de verificación de las variables			
Numerador (Variable 1)	Número de acciones implementadas para el fortalecimiento de la economía local con enfoque de sostenibilidad y aprovechamiento eficiente de los recursos.		
Denominador (Variable 2)	Número de acciones programadas para el fortalecimiento de la economía local con enfoque de sostenibilidad y aprovechamiento eficiente de los recursos.		

Características del indicador	Claridad	Relevancia	Economía	Monitoreable	Adecuado	Aporte marginal
	X	X	X	X	X	X
Justificación del cumplimiento de las características CREMAA	El indicador está definido con precisión y evita ambigüedades en su interpretación.	Se vincula directamente con el objetivo y mide el resultado sustantivo del programa.	La información requerida se obtiene de registros administrativos existentes sin generar costos adicionales.	Su seguimiento es factible mediante fuentes institucionales verificables y actualizadas.	Permite evaluar de manera consistente el desempeño y cumplimiento del objetivo planteado.	Contribuye de forma específica a la medición del nivel sin duplicarse con otros indicadores.



Ficha Técnica del Programa presupuestario

FIN

Ficha Técnica de Seguimiento de Indicadores (FTSI)

Determinación de Metas

Línea base	Valor	Año	Periodicidad	Anual		
	100	2026	Sentido del indicador:	Ascendente	Comportamiento del indicador:	Ascendente
Metas Anuales						
Ejercicio fiscal:	2026	2027	2028	Acumulada (metas de la Administración)	Observaciones y/o comentarios	
Programada	96			96	El indicador cuenta con una frecuencia de medición anual, por lo que su cálculo y resultados se determinan al cierre del ejercicio fiscal; en consecuencia, durante este trimestre no es posible reportar avances, al no disponer de información consolidada suficiente para su evaluación.	
Realizada						

Programación de Metas subanuales

Metas	1er Trimestre			2do Trimestre			3ro Trimestre			4to Trimestre			Meta Anual (acumulada)
	Ene	Feb	Mar	Abr	May	Jun	Jul	Ago	Sep	Oct	Nov	Dic	
Programada (Variable 1)	6	6	12	6	6	12	6	6	12	6	6	12	96
Programada (Variable 2)	6	6	12	6	6	12	6	6	12	6	6	12	96
Realizado (Variable 1)													0
Realizado (Variable 2)													0

Parámetros de semaforización	Menor o igual a 70%	Critico	Mayor o igual a 80% y menor a 90%	En riesgo	Mayor o igual a 90% y Menor o igual a 110%	Aceptable	Mayor a 110% y menor o igual 120%	En riesgo	Mayor a 120%	Critico	Cumplimiento del indicador (Realizado entre lo programado)
------------------------------	---------------------	---------	-----------------------------------	-----------	--	-----------	-----------------------------------	-----------	--------------	---------	---

Explicaciones y causas de las variaciones al incumplimiento de la programación: El indicador cuenta con una frecuencia de medición anual, por lo que su cálculo y resultados se determinan al cierre del ejercicio fiscal; en consecuencia, durante este trimestre no es posible reportar avances, al no disponer de información consolidada suficiente para su evaluación.

Alfredo Mejía Martínez
Contralor Municipal
Elaboró



**CONTRALORÍA
MUNICIPAL
COATZINGO, PUEBLA
2024 - 2027**

Jacobo Leyva Ramírez
Tesorero Municipal
Revisó



**TESORERÍA
MUNICIPAL
COATZINGO, PUEBLA
2024 - 2027**

Abel Chávez Orea
Presidente Municipal
Autorizó



**PRESIDENCIA MUNICIPAL
COATZINGO, PUEBLA.
2024 - 2027**



Ficha Técnica del Programa presupuestario

PROPÓSITO

Ficha Técnica de Seguimiento de Indicadores (FTSI)

Nombre de la Entidad Fiscalizada:	COATZINGO
Resumen Narrativo de la MIR:	Las personas habitantes del municipio de Coatzingo acceden a oportunidades económicas sostenibles que fortalecen su participación en actividades productivas locales y mejoran sus condiciones de desarrollo económico.
Datos de Identificación del Programa Institucional	
Programa Presupuestario:	Impulso Económico Sustentable
Dependencia o Entidad responsable del Pp:	Tesorería Municipal
Costo del Pp:	\$ -

Datos de Identificación del Indicador			
Nombre del indicador:	Porcentaje de población que accede a oportunidades económicas sostenibles impulsadas por el municipio.	Tipo de indicador:	Estratégicos
Descripción ¿qué mide el indicador?:	Mide el porcentaje de población del municipio que accede a oportunidades económicas sostenibles impulsadas por el Ayuntamiento para fortalecer su participación en actividades productivas y mejorar sus condiciones de desarrollo económico.	Dimensión del indicador:	Eficiencia
Unidad de medida:	Habitantes	Unidad Responsable del indicador de PROPOSITO:	Tesorería Municipal
Método de cálculo o Fórmula del indicador:	$(v1/v2)*100$	Algoritmo	Número de personas habitantes que acceden a oportunidades económicas sostenibles impulsadas por el municipio.
			Total de habitantes(ultimo registro oficial 2020, INEGI)
Medios de verificación de las variables			
Numerador (Variable 1)	Número de personas habitantes que acceden a oportunidades económicas sostenibles impulsadas por el municipio.		
Denominador (Variable 2)	Total de habitantes(ultimo registro oficial 2020, INEGI)		

Características del indicador	Claridad	Relevancia	Economía	Monitoreable	Adecuado	Aperte marginal
	X	X	X	X	X	X
Justificación del cumplimiento de las características CREMAA	El indicador está definido con precisión y evita ambigüedades en su interpretación.	Se vincula directamente con el objetivo y mide el resultado sustantivo del programa.	La información requerida se obtiene de registros administrativos existentes sin generar costos adicionales.	Su seguimiento es factible mediante fuentes institucionales verificables y actualizadas.	Permite evaluar de manera consistente el desempeño y cumplimiento del objetivo planteado.	Contribuye de forma específica a la medición del nivel sin duplicarse con otros indicadores.



Ficha Técnica del Programa presupuestario

PROPÓSITO

Ficha Técnica de Seguimiento de Indicadores (FTSI)

Determinación de Metas						
Línea base	Valor	Año	Periodicidad	Anual		
	2820	2026		Sentido del indicador:	Ascendente	Comportamiento del indicador:
Metas Anuales						
Ejercicio fiscal:	2026	2027	2028	Acumulada (metas de la Administración)	Observaciones y/o comentarios	
Programada	2820			2820	El indicador cuenta con una frecuencia de medición anual, por lo que su cálculo y resultados se determinan al cierre del ejercicio fiscal; en consecuencia, durante este trimestre no es posible reportar avances, al no disponer de información consolidada suficiente para su evaluación.	
Realizada						

Metas	1er Trimestre			2do Trimestre			3ro Trimestre			4to Trimestre			Meta Anual (acumulada)
	Ene	Feb	Mar	Abr	May	Jun	Jul	Ago	Sep	Oct	Nov	Dic	
Programada (Variable 1)												2820	2820
Programada (Variable 2)												2256	2256
Realizado (Variable 1)													
Realizado (Variable 2)													

Parámetros de semaforización	Menor o igual a 70%	Critico	Mayor o igual a 80% y menor a 90%	En riesgo	Mayor o igual a 90% y Menor o igual a 110%	Aceptable	Mayor a 110% y menor o igual 120%	En riesgo	Mayor a 120%	Critico	Cumplimiento del indicador (Realizado entre lo programado)
------------------------------	---------------------	---------	-----------------------------------	-----------	--	-----------	-----------------------------------	-----------	--------------	---------	--

Explicaciones y causas de las variaciones al incumplimiento de la programación: El indicador cuenta con una frecuencia de medición anual, por lo que su cálculo y resultados se determinan al cierre del ejercicio fiscal; en consecuencia, durante este trimestre no es posible reportar avances, al no disponer de información consolidada suficiente para su evaluación.

Alfredo Mejía Martínez
Contralor Municipal




CONTRALORÍA MUNICIPAL
COATZINGO, PUEBLA
2024 - 2027

Jacobo Leyva Ramírez
Tesoroero Municipal
Revisó



TESORERÍA MUNICIPAL
COATZINGO, PUEBLA
2024 - 2027

Abel Chávez Orea
Presidente Municipal
Autorizó



PRESIDENCIA MUNICIPAL
COATZINGO, PUEBLA.
2024 - 2027



Ficha Técnica de Seguimiento de Indicadores

COMPONENTE 1

Ficha Técnica de Seguimiento de Indicadores (FTSI)

Nombre de la Entidad Fiscalizada:	COATZINGO
Resumen Narrativo de la MIR:	Desarrollo artesanal impulsado para fortalecer la economía local.
Datos de Identificación del Programa Institucional	
Programa Presupuestario:	Impulso Económico Sustentable
Unidad responsable:	Tesorería Municipal
Costo del Pp:	\$ -

Datos de Identificación del Indicador				
Nombre del indicador:	Porcentaje de acciones implementadas para el impulso al desarrollo artesanal del municipio.		Tipo de indicador:	Estratégicos
Descripción ¿qué mide el indicador?:	Mide el porcentaje de acciones implementadas por el municipio para impulsar el desarrollo artesanal y fortalecer las actividades productivas vinculadas con la economía local.		Dimensión del indicador:	Eficiencia
Unidad de medida:	Acciones		Unidad Responsable del indicador del Componente 1:	Tesorería Municipal
Método de cálculo o Fórmula del Indicador:	$(V1/V2)*100$	Algoritmo	Numerador (Variable 1)	Número de acciones implementadas para el impulso al desarrollo artesanal del municipio.
			Denominador (Variable 2)	Número de acciones programadas para el impulso al desarrollo artesanal del municipio.
Medio de verificación de las variables:				
Numerador (Variable 1)	Número de acciones implementadas para el impulso al desarrollo artesanal del municipio.			
Numerador (Variable 2)	Número de acciones programadas para el impulso al desarrollo artesanal del municipio.			

Características del indicador	Claridad	Relevancia	Economía	Monitoreable	Adecuado	Aporte marginal
	X	X	X	X	X	X
Justificación del cumplimiento de las características CREMAA	El indicador está definido con precisión y evita ambigüedades en su interpretación.	Se vincula directamente con el objetivo y mide el resultado sustantivo del programa.	La información requerida se obtiene de registros administrativos existentes sin generar costos adicionales.	Su seguimiento es factible mediante fuentes institucionales verificables y actualizadas.	Permite evaluar de manera consistente el desempeño y cumplimiento del objetivo planteado.	Contribuye de forma específica a la medición del nivel sin duplicarse con otros indicadores.

Determinación de Metas						
Línea base	Valor	Año	Periodicidad:	Trimestral		
	96	2026	Sentido del indicador:	Ascendente	Comportamiento del indicador:	Ascendente
Metas Anuales						
Ejercicio fiscal:	2026	2027	2028	Acumulada	Observaciones y/o comentarios	
Programada	32			32	Al cierre del primer trimestre, el indicador presenta un avance del 25% respecto de la meta programada anual, en congruencia con la calendarización establecida y el comportamiento esperado del cumplimiento gradual de las acciones.	
Realizada	8			8		

Programación de Metas subanuales

Metas	1er Trimestre			2do Trimestre			3ro Trimestre			4to Trimestre			Meta acumulada
	Ene	Feb	Mar	Abr	May	Jun	Jul	Ago	Sep	Oct	Nov	Dic	
Programada (Variable 1)	2	2	4	2	2	4	2	2	4	2	2	4	32
Programada (Variable 2)	2	2	4	2	2	4	2	2	4	2	2	4	32
Realizado (Variable 1)	2	2	4										8
Realizado (Variable 2)	2	2	4										8
Parámetros de semafización	Menor o igual a 70%	Crítico	Mayor o igual a 80% y menor a 90%	En riesgo	Mayor o igual a 90% y Menor o igual a 100%	Aceptable	Mayor a 110% y menor o igual 120%	En riesgo	Mayor a 120%	Crítico	Cumplimiento del indicador (Realizado entre lo programado)		25%

Actividades

Resumen Narrativo	Unidad de medida	1er Trimestre			2do Trimestre			3ro Trimestre			4to Trimestre			Meta acumulada
		Ene	Feb	Mar	Abr	May	Jun	Jul	Ago	Sep	Oct	Nov	Dic	
Seguimiento mensual a acciones de impulso al desarrollo artesanal implementadas.	Gestión	Progr.	1	1	1	1	1	1	1	1	1	1	1	12
		Real.	1	1	1									3
Gestión mensual de acciones de apoyo al desarrollo artesanal ante instancias competentes.	Seguimiento	Progr.	1	1	1	1	1	1	1	1	1	1	1	12
		Real.	1	1	1									3
Integración de información y padrones de personas artesanas beneficiadas.	Integración	Progr.			1			1		1			1	4
		Real.			1									1
Reporte de acciones realizadas para el impulso al desarrollo artesanal del municipio.	Reporte	Progr.			1			1		1			1	4
		Real.			1									1

Explicaciones y causas de las variaciones al incumplimiento de la programación

Al cierre del primer trimestre, el indicador presenta un avance del 25% respecto de la meta programada anual, en congruencia con la calendarización establecida y el comportamiento esperado del cumplimiento gradual de las acciones.

Alfredo Mejía Martínez
Contralor Municipal
Elaboró



**CONTRALORÍA MUNICIPAL
COATZINGO, PUEBLA
2024 - 2027**

Jacobo Leyva Ramírez
Tesorero Municipal
Revisó



**TESORERÍA MUNICIPAL
COATZINGO, PUEBLA
2024 - 2027**

Abel Chávez Orea
Presidente Municipal
Autorizó



**PRESIDENCIA MUNICIPAL
COATZINGO, PUEBLA.
2024 - 2027**



Ficha Técnica de Seguimiento de Indicadores

COMPONENTE 2

Ficha Técnica de Seguimiento de Indicadores (FTSI)

Nombre de la Entidad Fiscalizada:	COATZINGO
Resumen Narrativo de la MIB:	Estrategias para el intercambio del comercio local y regional implementadas.
Datos de Identificación del Programa Institucional	
Programa Presupuestario:	Impulso Económico Sustentable
Unidad responsable:	Tesorería Municipal
Costo del Pp:	\$ -

Datos de Identificación del Indicador			
Nombre del indicador:	Porcentaje de estrategias implementadas para el intercambio del comercio local y regional del municipio.	Tipo de indicador:	Estratégicos
Descripción ¿qué mide el indicador?	Mide el porcentaje de estrategias implementadas por el municipio para fortalecer el intercambio del comercio local y regional y favorecer la promoción de productos y servicios locales.	Dimensión del indicador:	Eficiencia
Unidad de medida:	Acciones	Unidad Responsable del indicador del Componente 2:	Tesorería Municipal
Método de cálculo o Fórmula del indicador:	(v1/v2)*100	Algoritmo	Número de estrategias implementadas para el intercambio del comercio local y regional del municipio.
			Número de estrategias programadas para el intercambio del comercio local y regional del municipio.
Medio de verificación de las variables			
Numerador (Variable 1)	Número de estrategias implementadas para el intercambio del comercio local y regional del municipio.		
Numerador (Variable 2)	Número de estrategias programadas para el intercambio del comercio local y regional del municipio.		

Características del indicador	Claridad	Relevancia	Economía	Monitoreable	Adecuado	Aporte marginal
	X	X	X	X	X	X
Justificación del cumplimiento de las características CREMAA	El indicador está definido con precisión y evita ambigüedades en su interpretación.	Se vincula directamente con el objetivo y mide el resultado sustantivo del programa.	La información requerida se obtiene de registros administrativos existentes sin generar costos adicionales.	Su seguimiento es factible mediante fuentes institucionales verificables y actualizadas.	Permite evaluar de manera consistente el desempeño y cumplimiento del objetivo planteado.	Contribuye de forma específica a la medición del nivel sin duplicarse con otros indicadores.

Determinación de Metas						
Línea base	Valor	Año	Periodicidad	Trimestral		
	96	2026	Semtudo del indicador	Ascendente	Comportamiento del indicador:	Ascendente
Metas Anuales						
Ejercicio fiscal:	2026	2027	2028	Acumulada	Observaciones y/o comentarios	
Programada	40			40	Al cierre del primer trimestre, el indicador presenta un avance del 25% respecto de la meta programada anual, en congruencia con la calendarización establecida y el comportamiento esperado del cumplimiento gradual de las acciones.	
Realizada	10			10		

Programación de Metas subanuales

Metas	1er Trimestre			2do Trimestre			3ro Trimestre			4to Trimestre			Meta acumulada
	Ene	Feb	Mar	Abr	May	Jun	Jul	Ago	Sep	Oct	Nov	Dic	
Programada (Variable 1)	3	3	4	3	3	4	3	3	4	3	3	4	40
Programada (Variable 2)	3	3	4	3	3	4	3	3	4	3	3	4	40
Realizado (Variable 1)	3	3	4										10
Realizado (Variable 2)	3	3	4										10
Parámetros de semaforización	Menor o igual a 70%	Crítico	Mayor o igual a 80% y menor a 90%	En riesgo	Mayor o igual a 90% y Menor o igual a 110%	Aceptable	Mayor a 110% y menor o igual 120%	En riesgo	Mayor a 120%	Crítico	Cumplimiento del indicador (Realizado entre lo programado)		25%

Actividades

Resumen Narrativo	Unidad de medida	1er Trimestre			2do Trimestre			3ro Trimestre			4to Trimestre			Meta acumulada
		Ene	Feb	Mar	Abr	May	Jun	Jul	Ago	Sep	Oct	Nov	Dic	
Seguimiento mensual a estrategias de intercambio comercial local y regional implementadas.	Gestión	Progr.	1	1	1	1	1	1	1	1	1	1	1	12
		Real.	1	1	1									3
Gestión mensual de estrategias para el intercambio del comercio local y regional con instancias públicas y privadas.	Seguimiento	Progr.	1	1	1	1	1	1	1	1	1	1	1	12
		Real.	1	1	1									3
Coordinación mensual con municipios y actores regionales para el intercambio del comercio local.	Integración	Progr.	1	1	1	1	1	1	1	1	1	1	1	12
		Real.	1	1	1									3
Reporte de resultados de las estrategias implementadas para el intercambio del comercio local y regional.	Reporte	Progr.			1			1			1		1	4
		Real.			1									1

Explicaciones y causas de las variaciones al incumplimiento de la programación

Al cierre del primer trimestre, el indicador presenta un avance del 25% respecto de la meta programada anual, en congruencia con la calendarización establecida y el comportamiento esperado del cumplimiento gradual de las acciones.

Alfredo Mejía Martínez
Contralor Municipal
Elaboró



**CONTRALORÍA MUNICIPAL
COATZINGO, PUEBLA
2024 - 2027**

Jacobo Leyva Ramírez
Tesorero Municipal
Revisó



**TESORERÍA MUNICIPAL
COATZINGO, PUEBLA
2024 - 2027**

Abel Chávez Orea
Presidente Municipal
Autorizó



**PRESIDENCIA MUNICIPAL
COATZINGO, PUEBLA.
2024 - 2027**



Ficha Técnica de Seguimiento de Indicadores

COMPONENTE 3

Ficha Técnica de Seguimiento de Indicadores (FTSI)

Nombre de la Entidad Fiscalizada:	COATZINGO
Resumen Narrativo de la MIB:	Participación de las mujeres en actividades económicas y de negocios fortalecida con enfoque de igualdad sustantiva.
Datos de Identificación del Programa Institucional	
Programa Presupuestario:	Impulso Económico Sustentable
Unidad responsable:	Tesorería Municipal
Costo del Pp:	\$ -

Datos de Identificación del Indicador				
Nombre del indicador:	Porcentaje de mujeres que participan en actividades económicas y de negocios impulsadas por el municipio, con enfoque de igualdad sustantiva.		Tipo de indicador:	Estratégicos
Descripción ¿qué mide el indicador?	Mide el porcentaje de mujeres que participan en actividades económicas y de negocios impulsadas por el municipio para fortalecer su inclusión productiva y económica con enfoque de igualdad sustantiva.		Dimensión del indicador:	Eficiencia
Unidad de medida:	Acciones		Unidad Responsable del indicador del Componente 3:	Tesorería Municipal
Método de cálculo o Fórmula del Indicador:	$(N1/N2)*100$	Algoritmo	Numerador (Variable 1)	Número de acciones implementadas para fortalecer la participación de las mujeres en actividades económicas y de negocios, con enfoque de igualdad sustantiva.
			Denominador (Variable 2)	Número de acciones programadas para fortalecer la participación de las mujeres en actividades económicas y de negocios, con enfoque de igualdad sustantiva.
	Medio de verificación de las variables			
Numerador (Variable 1)	Número de acciones implementadas para fortalecer la participación de las mujeres en actividades económicas y de negocios, con enfoque de igualdad sustantiva.			
Numerador (Variable 2)	Número de acciones programadas para fortalecer la participación de las mujeres en actividades económicas y de negocios, con enfoque de igualdad sustantiva.			

Características del indicador	Claridad	Relevancia	Economía	Monitoreable	Adecuado	Aporte marginal
	X	X	X	X	X	X
Justificación del cumplimiento de las características CREMAA	El indicador está definido con precisión y evita ambigüedades en su interpretación.	Se vincula directamente con el objetivo y mide el resultado sustantivo del programa.	La información requerida se obtiene de registros administrativos existentes sin generar costos adicionales.	Su seguimiento es factible mediante fuentes institucionales verificables y actualizadas.	Permite evaluar de manera consistente el desempeño y cumplimiento del objetivo planteado.	Contribuye de forma específica a la medición del nivel sin duplicarse con otros indicadores.

Determinación de Metas

Línea base	Valor	Año	Periodicidad	Trimestral		
	96	2026	Sentido del indicador:	Ascendente	Comportamiento del indicador:	Ascendente
Metas Anuales						
Ejercicio fiscal:	2026	2027	2028	Acumulada	Observaciones y/o comentarios:	
Programada	24			24	Al cierre del primer trimestre, el indicador presenta un avance del 25% respecto de la meta programada anual, en congruencia con la calendarización establecida y el comportamiento esperado del cumplimiento gradual de las acciones.	
Realizada	6			6		

Programación de Metas subanuales

Metas	1er Trimestre			2do Trimestre			3ro Trimestre			4to Trimestre			Meta acumulada
	Ene	Feb	Mar	Abr	May	Jun	Jul	Ago	Sep	Oct	Nov	Dic	
Programada (Variable 1)	1	1	4	1	1	4	1	1	4	1	1	4	24
Programada (Variable 2)	1	1	4	1	1	4	1	1	4	1	1	4	24
Realizado (Variable 1)	1	1	4										6
Realizado (Variable 2)	1	1	4										6
Parámetros de semaforización	Menor o igual a 70%	Crítico	Mayor o igual a 80% y menor a 90%	En riesgo	Mayor o igual a 90% y Menor o igual a 110%	Aceptable	Mayor a 110% y menor o igual 120%	En riesgo	Mayor a 120%	Crítico	Cumplimiento del indicador (Realizado entre lo programado)		25%

Actividades

Resumen Narrativo	Unidad de medida	1er Trimestre			2do Trimestre			3ro Trimestre			4to Trimestre			Meta acumulada	
		Ene	Feb	Mar	Abr	May	Jun	Jul	Ago	Sep	Oct	Nov	Dic		
Identificación y registro de iniciativas económicas y de negocios lideradas por mujeres en el municipio.	Seguimiento	Progr.			1				1			1		1	4
		Real.			1										1
Vinculación de mujeres emprendedoras con programas, ferias, espacios de comercialización o redes de apoyo económico.	Seguimiento	Progr.			1				1			1		1	4
		Real.			1										1
Seguimiento mensual a la participación de mujeres en espacios de promoción, intercambio o fortalecimiento de negocios impulsados por el	Seguimiento	Progr.	1	1	1	1	1	1	1	1	1	1	1	1	12
		Real.	1	1	1										3
Elaboración de reportes sobre acciones realizadas para fortalecer la participación de las mujeres en actividades económicas y de negocios.	Seguimiento	Progr.			1				1			1		1	4
		Real.			1										1

Explicaciones y causas de las variaciones al incumplimiento de la programación

Al cierre del primer trimestre, el indicador presenta un avance del 25% respecto de la meta programada anual, en congruencia con la calendarización establecida y el comportamiento esperado del cumplimiento gradual de las acciones.

Alfredo Mejía Martínez
Contralor Municipal
Ene 2024



Jacobo Leyva Ramírez
Tesorero Municipal
Revisó



Abel Chávez Orea
Presidente Municipal
Autorizó

