



Ficha Técnica del Programa presupuestario

1. Diagnóstico del Programa presupuestario

Datos de identificación del Programa presupuestario (Pp)

Nombre de la Entidad Fiscalizada:	COATZINGO
Ejercicio fiscal:	2026
Nombre del Programa presupuestario:	Bienestar Social Incluyente
Clave del Programa presupuestario:	7
Dependencia o Entidad responsable del Pp:	Presidencia Municipal

1.1 Descripción del Problema

Antecedentes y definición del problema

El municipio de Coatzingo presenta áreas de oportunidad en el fortalecimiento de las condiciones de bienestar y desarrollo social de la población en situación de pobreza y rezago social, derivadas de limitaciones en el acceso equitativo a servicios básicos, apoyos sociales, acciones de inclusión y mecanismos que favorezcan el ejercicio efectivo de los derechos sociales. Estas condiciones inciden en la calidad de vida de la población, particularmente de los grupos con mayores condiciones de vulnerabilidad, limitando el acceso a oportunidades de desarrollo integral, bienestar y cohesión social. En atención a esta situación, el Gobierno Municipal ha impulsado acciones orientadas al fortalecimiento de programas sociales, el acceso a servicios básicos y la atención a población vulnerable; sin embargo, persisten áreas de oportunidad relacionadas con la consolidación de estrategias integrales que permitan ampliar la cobertura, accesibilidad e inclusión social. En este contexto, el problema público se define como la insuficiente implementación de acciones integrales para facilitar el acceso equitativo e incluyente de la población en condiciones de pobreza y rezago social a servicios básicos y mecanismos de bienestar, limitando el ejercicio pleno de sus derechos sociales y su desarrollo integral en el municipio de Coatzingo.

Justificación del Pp

El Programa Presupuestario se justifica en la necesidad de fortalecer las condiciones de bienestar y desarrollo social de la población del municipio de Coatzingo mediante acciones orientadas al acceso equitativo a servicios básicos, apoyos sociales y mecanismos de inclusión que atiendan de manera directa las necesidades prioritarias de la población en situación de pobreza y rezago social. La población objetivo se integra por las personas habitantes del municipio que presentan condiciones de vulnerabilidad y requieren acceso a servicios, apoyos y acciones institucionales que contribuyan a mejorar su calidad de vida y el ejercicio efectivo de sus derechos sociales. El programa se crea con la finalidad de facilitar el acceso incluyente y equitativo a servicios básicos y apoyos sociales mediante acciones municipales que fortalezcan el bienestar, la inclusión y la cohesión social, en congruencia con el propósito establecido y el indicador de población beneficiada.

Estado actual del problema

El municipio de Coatzingo presenta áreas de oportunidad en el fortalecimiento del bienestar social de la población, derivadas de limitaciones en el acceso a servicios educativos, culturales, de salud preventiva y espacios de formación integral para niñas, niños, adolescentes y jóvenes, así como en mecanismos que favorezcan el desarrollo de capacidades, la prevención de riesgos y el ejercicio efectivo de derechos sociales. Estas condiciones inciden en las oportunidades de desarrollo integral, participación comunitaria y acceso equitativo a servicios básicos, particularmente en sectores de la población con mayores condiciones de vulnerabilidad. Asimismo, persisten necesidades relacionadas con el fortalecimiento de acciones preventivas de salud, actividades educativas y culturales, así como espacios de integración juvenil orientados al desarrollo físico, formativo y recreativo. En este contexto, resulta necesario fortalecer las acciones institucionales dirigidas a ampliar el acceso incluyente a servicios educativos, culturales, de salud y desarrollo juvenil, contribuyendo al bienestar, la inclusión y la cohesión social en el municipio.

Evolución del problema

La problemática asociada al bienestar y desarrollo social en el municipio de Coatzingo ha mostrado avances graduales mediante la implementación de acciones orientadas al fortalecimiento de servicios educativos, culturales, de salud preventiva y atención integral a la juventud, así como al otorgamiento de apoyos sociales y acompañamiento a población en situación de vulnerabilidad. Asimismo, se han impulsado actividades de mantenimiento y equipamiento de espacios educativos y culturales, jornadas de atención médica, acciones preventivas de salud, talleres formativos y actividades recreativas y deportivas dirigidas a niñas, niños, adolescentes y jóvenes. Estas acciones han permitido mejorar parcialmente el acceso de la población a servicios básicos, apoyos sociales y espacios de formación comunitaria; sin embargo, persisten áreas de oportunidad relacionadas con la ampliación de cobertura, continuidad de acciones preventivas y fortalecimiento de mecanismos de inclusión social y participación comunitaria. La evolución del problema refleja la necesidad de fortalecer y dar continuidad a las acciones institucionales implementadas para mejorar el bienestar social, el acceso a servicios básicos y el desarrollo integral de la población del municipio.

Experiencias de atención

En el ámbito nacional, las políticas públicas orientadas al bienestar social han priorizado estrategias de acceso a servicios básicos, salud preventiva, fortalecimiento educativo, actividades culturales y atención integral a niñas, niños, adolescentes y jóvenes, alineadas a programas de bienestar social, salud comunitaria y desarrollo educativo impulsados por los distintos órdenes de gobierno. Entre los principales resultados observados destacan el fortalecimiento del acceso a servicios médicos básicos, el incremento de actividades educativas y culturales, la ampliación de apoyos a población en situación de vulnerabilidad y una mayor participación comunitaria en acciones preventivas y formativas; no obstante, también se han identificado áreas de oportunidad relacionadas con la continuidad de los programas, limitaciones presupuestales, cobertura insuficiente en municipios con menor capacidad operativa y la necesidad de fortalecer mecanismos de seguimiento y evaluación de resultados. Estas experiencias permiten identificar la importancia de implementar acciones integrales, incluyentes y sostenidas que articulen servicios educativos, culturales, de salud preventiva y atención a la juventud, incorporando elementos exitosos como el acompañamiento institucional, la coordinación intergubernamental, la atención focalizada a población vulnerable y el fortalecimiento de la participación comunitaria, considerando las capacidades operativas del municipio de Coatzingo.

1.2 Metodología para la identificación de la población objetivo y definición de fuentes de información.

La identificación de la población objetivo se realiza mediante un enfoque metodológico mixto que integra información estadística, registros administrativos municipales y análisis de las necesidades sociales del municipio en materia de educación, salud preventiva, cultura, bienestar y atención a la juventud. En el ámbito cuantitativo, se considera como población de referencia y potencial el total de habitantes del municipio de Coatzingo estimada en 2,820 personas, al representar el universo susceptible de atención mediante acciones municipales de bienestar social. La población objetivo se establece en el 80% de dicho universo, equivalente a 2,256 personas, conforme a la capacidad operativa y de cobertura institucional. La población atendida corresponderá a las personas beneficiadas durante el ejercicio fiscal mediante servicios, apoyos educativos, culturales, de salud preventiva y actividades dirigidas a la población joven y grupos en situación de vulnerabilidad. En el ámbito cualitativo, se incorporan diagnósticos municipales, registros de atención, seguimiento de programas sociales y análisis de necesidades comunitarias, permitiendo orientar las acciones hacia la mejora del acceso a servicios básicos y el fortalecimiento del bienestar social. Las fuentes de información incluyen registros administrativos, padrones de beneficiarios, informes institucionales y estadísticas oficiales, garantizando una definición consistente y medible de la población objetivo.

Definición y cuantificación de los conceptos poblacionales del Pp

Población Potencial	2820	Quantificación:	2820
		Criterios de Focalización	Territorial, considerando a la población del municipio susceptible de beneficiarse de acciones de bienestar social, salud, educación, cultura y
Población Objetivo	2256	Quantificación:	2256
		Criterios de Focalización	Cobertura operativa, priorizando a población en situación de pobreza, rezago social y vulnerabilidad atendida mediante acciones municipales
Población atendida (beneficiarios)	2256	Quantificación:	2256
		Criterios de Focalización	Atención efectiva, considerando a la población beneficiada de manera directa por apoyos, servicios y acciones de bienestar social incluyente.

Alfredo María M.
Contralor Municipal
Elaboró



**CONTRALORÍA MUNICIPAL
COATZINGO, PUEBLA
2024 - 2027**

Jacobo Leyva Ramírez
Tesorero Municipal
Revisó



**TESORERÍA MUNICIPAL
COATZINGO, PUEBLA
2024 - 2027**

Abel Chávez Orea
Presidente Municipal
Autorizó



**PRESIDENCIA MUNICIPAL
COATZINGO, PUEBLA.
2024 - 2027**



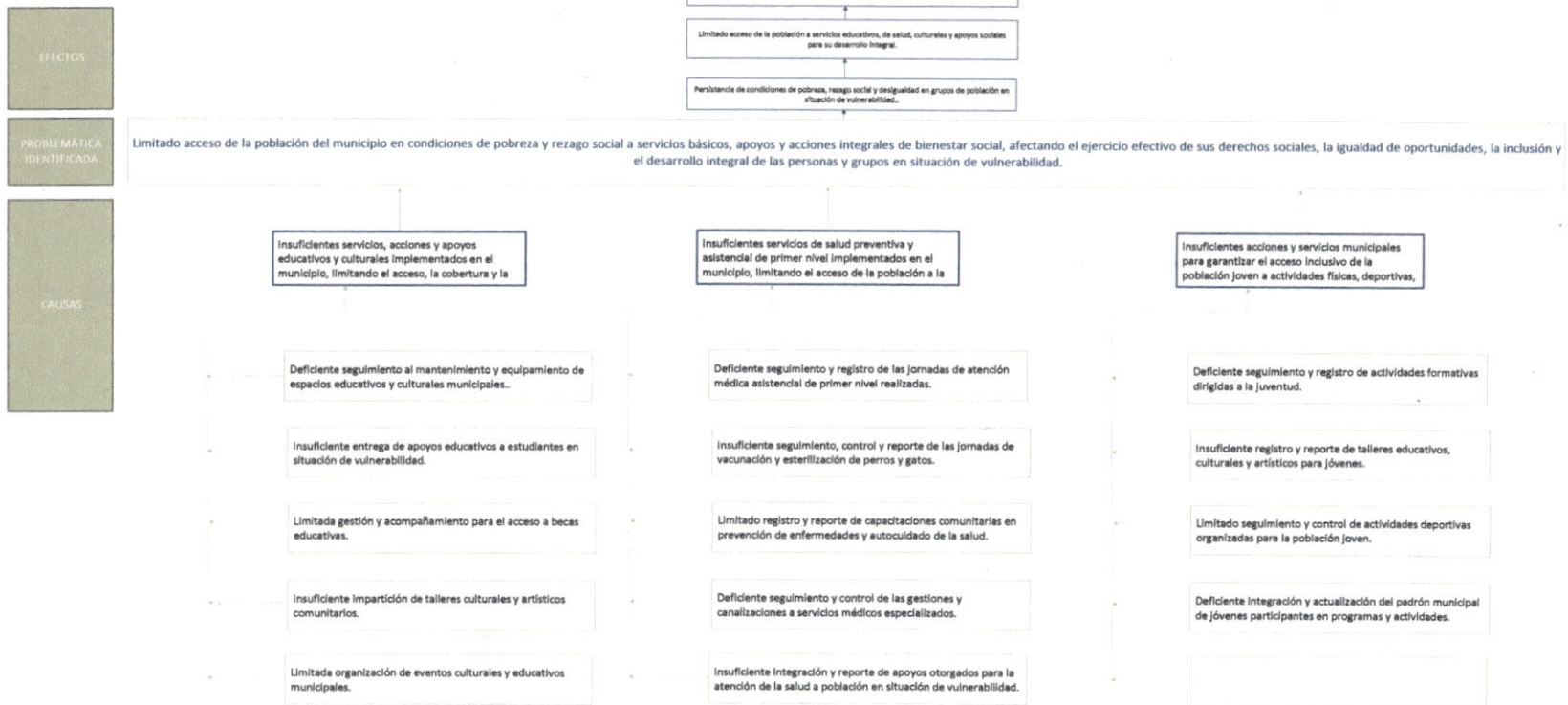
Ficha Técnica del Programa presupuestario

2. Estructura Analítica del Programa presupuestario

Datos de identificación del Programa Presupuestario (Pp)

Nombre de la Entidad Fiscalizada:	COATZACOCHUCA
Ejercicio fiscal:	2025
Nombre del Programa presupuestario:	Bienestar Social Inclusivo
Clave del Programa presupuestario:	7
Dependencia o Entidad responsable del Pp:	Presidencia Municipal

Árbol del Problema



Árbol de Objetivos

FINES

Consolidación de una sociedad más incluyente, participativa y con mejores condiciones de igualdad, cohesión social y bienestar comunitario.

Mayor acceso equitativo e incluyente a servicios educativos, de salud, culturales y apoyos sociales para el desarrollo integral de la población.

Fortalecimiento del bienestar social y mejora en las condiciones de vida de la población en situación de pobreza y rezago social.

OBJETIVO

Fortalecer el acceso de la población del municipio en condiciones de pobreza y rezago social a servicios básicos, apoyos y acciones integrales de bienestar social, promoviendo el ejercicio efectivo de sus derechos sociales, la igualdad de oportunidades, la inclusión y el desarrollo integral de las personas y grupos en situación de vulnerabilidad.

MEDIOS

Servicios, acciones y apoyos educativos y culturales implementados en el municipio que contribuyen a mejorar el acceso, la cobertura y la calidad de la educación y la

Servicios de salud preventiva y asistencial de primer nivel implementados en el municipio, orientados a garantizar el acceso de la población a la atención médica básica,

Acciones y servicios municipales implementados para garantizar el acceso inclusivo de la población joven a actividades físicas, deportivas, educativas, culturales y de

Seguimiento mensual al Mantenimiento y equipamiento de espacios educativos y culturales municipales

Entrega trimestral de apoyos educativos a estudiantes en situación de vulnerabilidad

Gestión trimestral y acompañamiento para el acceso a becas educativas

Impartición de talleres culturales y artísticos comunitarios

Organización de eventos culturales y educativos municipales

Seguimiento mensual y registro de las jornadas de atención médica asistencial de primer nivel realizadas

Seguimiento mensual, control y reporte de las jornadas de vacunación y esterilización de perros y gatos

Registro mensual y reporte de capacitaciones comunitarias en prevención de enfermedades y autocuidado de la salud

Seguimiento mensual y control de las gestiones y canalizaciones a servicios médicos especializados

Integración y reporte mensual de apoyos otorgados para la atención de la salud a población en situación de vulnerabilidad

Seguimiento mensual y registro de actividades formativas dirigidas a la juventud

Registro trimestral y reporte de talleres educativos, culturales y artísticos para jóvenes

Seguimiento y control de actividades deportivas organizadas para la población joven

Integración y actualización del padrón municipal de jóvenes participantes en programas y actividades

Estrategia para la selección de alternativas.

Explicar brevemente por qué las medidas que constituirán la intervención del PP son las opciones de acción más efectivas para lograr el objetivo deseado; debe guardar relación con el árbol del objetivo, conforme al Manual de Programación. Respondiendo las siguientes preguntas:
¿Cuáles son los mecanismos empleados para la entrega de bienes y servicios a la población objetivo? ¿han sido efectivos?

La estrategia para la selección de alternativas se sustenta en la implementación de acciones orientadas al fortalecimiento del bienestar y desarrollo social de la población mediante servicios educativos, culturales, de salud preventiva y atención integral a la juventud, así como acciones de apoyo social dirigidas a población en situación de vulnerabilidad. La entrega de bienes y servicios a la población objetivo se realiza mediante apoyos educativos, jornadas de atención médica, acciones preventivas de salud, talleres formativos, actividades culturales, deportivas y recreativas, seguimiento a gestiones sociales, integración de padrones de beneficiarios y coordinación con instancias competentes para ampliar el acceso a servicios básicos. Estos mecanismos han permitido mejorar parcialmente el acceso de la población a servicios de bienestar social, fortalecer la participación comunitaria y ampliar las oportunidades de desarrollo integral, por lo que su continuidad contribuye al cumplimiento del objetivo del programa.

Alfredo Mejía Martínez
Contralor Municipal
Elaboró



**CONTRALORÍA
MUNICIPAL
COATZINGO, PUEBLA
2024 - 2027**

Jacobo Leyva Ramírez
Tesorero Municipal
Revisó



**TESORERÍA
MUNICIPAL
COATZINGO, PUEBLA
2024 - 2027**

Abel Chávez Orea
Presidente Municipal
Autorizó



**PRESIDENCIA MUNICIPAL
COATZINGO, PUEBLA.
2024 - 2027**



Ficha Técnica del Programa presupuestario

3. Alineación del Programa presupuestario a los Instrumentos de Planeación Estratégica

Datos de identificación del Programa Presupuestario (Pp)

Nombre de la Entidad Fiscalizada:	COATZINGO
Ejercicio fiscal:	2026
Nombre del Programa presupuestario:	Bienestar Social Incluyente
Clave del Programa presupuestario:	7
Dependencia o Entidad responsable del Pp:	Presidencia Municipal

Nivel de objetivo de la MIR	Objetivos de Desarrollo Sostenible (ODS) Agenda 2030		Objetivos con enfoque de perspectiva de género e igualdad
	Objetivos	Metas	
Fin	Contribuir al bienestar y al desarrollo social de la población del municipio que se encuentra en condiciones de pobreza y rezago social, mediante la implementación de políticas y acciones integrales que faciliten el acceso equitativo e incluyente a los servicios básicos, fortaleciendo el ejercicio efectivo de los derechos sociales y promoviendo la igualdad, la inclusión y la cohesión social.	ODS 3. Garantizar una vida sana y promover el bienestar para todos en todas las edades. ODS 4. Garantizar una educación inclusiva, equitativa y de calidad y promover oportunidades de aprendizaje durante toda la vida para todos.	Fortalecer el acceso equitativo e incluyente de la población a servicios de salud, educación, cultura y bienestar social, promoviendo la igualdad de oportunidades, la inclusión social y el acceso sin discriminación para grupos en situación de vulnerabilidad, bajo principios de equidad e igualdad sustantiva.
Propósito	La población del municipio de Coatzingo cuenta con acceso efectivo a servicios básicos y apoyos sociales, mediante la implementación de acciones municipales incluyentes y equitativas que atienden sus necesidades prioritarias y fortalecen el ejercicio de sus derechos sociales.	ODS 3. Garantizar una vida sana y promover el bienestar para todos en todas las edades. ODS 4. Garantizar una educación inclusiva, equitativa y de calidad y promover oportunidades de aprendizaje durante toda la vida para todos.	Fortalecer el acceso equitativo e incluyente de la población a servicios de salud, educación, cultura y bienestar social, promoviendo la igualdad de oportunidades, la inclusión social y el acceso sin discriminación para grupos en situación de vulnerabilidad, bajo principios de equidad e igualdad sustantiva.

Alineación al Plan Municipal de Desarrollo

Eje	EJE 4. BIENESTAR, DESARROLLO Y POLITICA SOCIAL.
Objetivo	Contribuir al desarrollo social de la población en condiciones de pobreza, a través de facilitar el acceso a los servicios básicos bajo principios de inclusión y equidad a fin de garantizar los derechos sociales de la población.
Estrategias	Llevar a cabo acciones integrales de apoyo a familias en situación de rezago social, para potenciar su acceso a servicios y beneficios sociales incluyentes y equitativos, permitiendo que los beneficiados sean personas integradas a la sociedad y participativas con la misma.
Líneas de Acción	EDUCACION Y CULTURA. Coadyuvar a mejorar el acceso, cobertura y calidad de la educación y cultura en el municipio para potencializar las habilidades, capacidades y destrezas de la población. SALUD. Garantizar que la población tenga acceso a servicios médicos asistenciales de primero, con acciones de prevención y capacitación, fortaleciendo la participación de la comunidad y conforme a la política social municipal en materia de salud. JUVENTUD Y DEPORTE. Garantizar el acceso inclusivo a la práctica de las actividades físicas y deportivas; y resaltar la importancia que éstas tienen como herramienta de transformación y oportunidad para la creación de valores, además de atender los derechos y deberes


Alineación al Plan Estatal de Desarrollo	
Eje	Eje 1. Humanismo con Bienestar
Temática	SALUD EDUCACIÓN DEPORTE Y JUVENTUD
Objetivo	1.3.1 Impulsar la educación bajo un enfoque de Interculturalidad crítica con equidad, inclusión y perspectiva humanista 1.5.1 Incrementar la actividad física, el deporte y la participación comunitaria. 1.2.1 Incrementar la calidad de vida de las y los poblanos con un enfoque humanista en el sector salud.
Estrategias	1.2.1.1 Fortalecimiento de la prevención y la promoción a la salud. 1.3.1.1 Reforzamiento del Sistema Educativo Estatal hacia la innovación científica y tecnológica. 1.5.1.1 Mejoramiento de la Infraestructura en espacios deportivos públicos.
Líneas de Acción	1.2.1.1.6 Vincular la participación multisectorial en el abordaje de las determinantes sociales de la salud. 1.3.1.1.4 Eficientar la gestión administrativa escolar en todo el estado de Puebla. 1.5.1.1.2 Impulsar el aprovechamiento de espacios deportivos públicos con el servicio comunitario.
Indicadores	Esperanza de vida al nacer Grado Promedio de Escolaridad Espacios deportivos y áreas para el desarrollo Juvenil en el Estado

Alfredo Mejía
Contralor Municipal
Elaboró




**CONTRALORÍA
MUNICIPAL
COATZINGO, PUEBLA
2024 - 2027**

Jacobo Leyva Ramírez
Tesorero Municipal
Revisó




**TESORERÍA
MUNICIPAL
COATZINGO, PUEBLA
2024 - 2027**

Abel Chávez Orea
Presidente Municipal
Autorizó




**PRESIDENCIA MUNICIPAL
COATZINGO, PUEBLA.
2024 - 2027**



Ficha Técnica del Programa presupuestario

4. Matriz de Indicadores para Resultados (MIR)

Datos de identificación del Programa Presupuestario (Pp)

Nombre de la Entidad Fiscalizada:	COATZINGO
Ejercicio fiscal:	2026
Nombre del Programa presupuestario:	Bienestar Social Incluyente
Clave del Programa presupuestario:	7
Dependencia o Entidad responsable del Pp:	Presidencia Municipal

Nivel	Resumen Narrativo (Objetivos)	Indicadores (Nombre del indicador y método de cálculo)	Medios de Verificación	Supuestos
FIN	Contribuir al bienestar y al desarrollo social de la población del municipio que se encuentra en condiciones de pobreza y rezago social, mediante la implementación de políticas y acciones	Porcentaje de acciones implementadas para facilitar el acceso de la población en condiciones de pobreza a servicios	Informes de resultados municipales, registros de población beneficiada, informes institucionales y estadísticas	Existen condiciones sociales e institucionales que favorecen el acceso de la población a servicios básicos y acciones de bienestar social.
PROPÓSITO	La población del municipio de Coatzingo cuenta con acceso efectivo a servicios básicos y apoyos sociales, mediante la implementación de acciones municipales incluyentes y	Porcentaje de habitantes beneficiados con acciones municipales que facilitan el acceso a servicios básicos y apoyos	Padrones de beneficiarios, listas de asistencia, expedientes de apoyos, reportes de actividades e informes	La población objetivo participa y accede a los servicios, apoyos y acciones municipales implementadas.
COMPONENTES	1 Servicios, acciones y apoyos educativos y culturales implementados en el municipio que contribuyen a mejorar el acceso, la cobertura y la calidad de la educación y la cultura, a fin	Porcentaje de acciones educativas y culturales implementadas para mejorar el acceso, la cobertura y la	Reportes de actividades educativas y culturales, bitácoras de seguimiento, expedientes y evidencia documental.	Existen condiciones operativas y participación comunitaria para el desarrollo de acciones educativas y culturales.
	2 Servicios de salud preventiva y asistencial de primer nivel implementados en el municipio, orientados a garantizar el acceso de la población a la atención médica básica, mediante acciones	Porcentaje de acciones de salud preventiva y asistencial implementadas para garantizar el acceso de la	Reportes de salud, bitácoras de jornadas médicas, registros administrativos y expedientes de	La población participa en las acciones preventivas y existen condiciones para brindar atención médica básica.
	3 Acciones y servicios municipales implementados para garantizar el acceso inclusivo de la población joven a actividades físicas, deportivas, educativas, culturales y de formación, promoviendo el	Porcentaje de acciones implementadas para la atención integral de la juventud y la promoción de actividades	Reportes de actividades juveniles, listas de asistencia, padrones y registros de participación.	La población joven participa en las actividades formativas, culturales y deportivas implementadas.
ACTIVIDADES (COMPONENTE 1)	1.1 Seguimiento mensual al Mantenimiento y equipamiento de espacios educativos y culturales municipales	Porcentaje de acciones de mantenimiento y equipamiento de	Bitácoras de mantenimiento, reportes mensuales, evidencia fotográfica y	Se cuenta con espacios disponibles y condiciones para el mantenimiento y equipamiento programado.
	1.2 Entrega trimestral de apoyos educativos a estudiantes en situación de vulnerabilidad	Porcentaje de apoyos educativos entregados a estudiantes en situación	Padrones de beneficiarios, recibos de entrega, expedientes y reportes	Se dispone de apoyos educativos y las personas beneficiarias cumplen con los criterios establecidos.
	1.3 Gestión trimestral y acompañamiento para el acceso a becas educativas	Porcentaje de gestiones y acompañamientos realizados para el	Expedientes de gestión, oficios, solicitudes y reportes de	Existen convocatorias y programas de becas disponibles para la población estudiantil.
	1.4 Impartición de talleres culturales y artísticos comunitarios	Porcentaje de talleres culturales y artísticos comunitarios impartidos.	Listas de asistencia, evidencia fotográfica, reportes de talleres y	La población participa en los talleres culturales y artísticos programados.
	1.5 Organización de eventos culturales y educativos municipales	Porcentaje de eventos culturales y educativos municipales realizados.	Programas de eventos, evidencia fotográfica, reportes de actividades y	Existen condiciones sociales y logísticas para la realización de eventos municipales.
ACTIVIDADES (COMPONENTE 2)	2.1 Seguimiento mensual y registro de las jornadas de atención médica asistencial de primer nivel realizadas	Porcentaje de jornadas de atención médica asistencial de primer nivel con	Reportes mensuales, listas de atención, bitácoras médicas y	La población acude a las jornadas médicas programadas.
	2.2 Seguimiento mensual, control y reporte de las jornadas de vacunación y esterilización de perros y gatos	Porcentaje de jornadas de vacunación y esterilización de perros y gatos con	Reportes mensuales, bitácoras de vacunación y esterilización, evidencia	La población participa en campañas de vacunación y esterilización de mascotas.
	2.3 Registro mensual y reporte de capacitaciones comunitarias en prevención de enfermedades y autocuidado de la salud	Porcentaje de capacitaciones comunitarias en prevención de	Listas de asistencia, reportes mensuales, evidencia fotográfica y	La población participa en acciones de prevención y autocuidado de la salud.
	2.4 Seguimiento mensual y control de las gestiones y canalizaciones a servicios médicos especializados	Porcentaje de gestiones y canalizaciones a servicios médicos	Bitácoras de seguimiento, expedientes de canalización, oficios y reportes	Las instituciones de salud brindan atención a las canalizaciones realizadas.
	2.5 Integración y reporte mensual de apoyos otorgados para la atención de la salud a población en situación de vulnerabilidad	Porcentaje de apoyos para la atención de la salud a población en situación de	Padrones de beneficiarios, expedientes, reportes mensuales y	Se cuenta con disponibilidad de apoyos para atención de la salud a población vulnerable.

ACTIVIDADES (COMPONENTE 3)	3.1	Seguimiento mensual y registro de actividades formativas dirigidas a la juventud	Porcentaje de actividades formativas dirigidas a la juventud con seguimiento	Reportes mensuales, listas de asistencia, evidencia fotográfica y	La población joven participa en actividades formativas programadas.
	3.2	Registro trimestral y reporte de talleres educativos, culturales y artísticos para jóvenes	Porcentaje de talleres educativos, culturales y artísticos para jóvenes	Reportes trimestrales, listas de asistencia, evidencia documental y	Existen condiciones para desarrollar talleres dirigidos a jóvenes.
	3.3	Seguimiento y control de actividades deportivas organizadas para la población joven	Porcentaje de actividades deportivas organizadas para la población joven	Reportes deportivos, listas de participación, evidencia fotográfica y	La población joven participa en actividades deportivas organizadas por el municipio.
	3.4	Integración y actualización del padrón municipal de jóvenes participantes en programas y actividades	Porcentaje de actualización del padrón municipal de jóvenes participantes en	Padrón municipal actualizado, formatos de registro y expedientes	Las y los jóvenes proporcionan información para su incorporación y actualización en el padrón.

	Aprobado:	Modificado:	Devengado:	Ejercido:
Costo Total del Programa	\$ 304,179.42	\$ 312,679.42	\$ 42,300.00	\$ 42,300.00

Fuente de Financiamiento											
1.1 Recursos Fiscales;	Recursos Propios	Especificar: Recursos Fiscales	1.5 Recursos Federales;	Participaciones	Especificar: Participaciones	2.1 Recursos Federales;	FAISMUN	Especificar: FAISMUN	2.1 Recursos Federales;	FORTAMUN	Especificar: FORTAMUN
Monto Especifico (de la Fuente de Financiamiento)		\$ 9,300.00			\$ 33,000.00			\$ -			\$ -

Clasificación Administrativa	Clasificación Funcional y Programática			
	Finalidad	Función	Subfunción	Programa presupuestario (letra mayúscula)
3.0.0.0 SECTOR PÚBLICO MUNICIPAL 3.1.0.0.0 SECTOR PÚBLICO NO FINANCIERO 3.1.1.0.0 GOBIERNO GENERAL MUNICIPAL 3.1.1.1.0 Gobierno Municipal	2. Desarrollo social	2.7. Otros asuntos sociales	2.7.1 Otros Asuntos Sociales	E

Alfredo Mejía
Contralor Municipal
Elaboró




**CONTRALORÍA MUNICIPAL
COATZINGO, PUEBLA
2024 - 2027**

Jacobo Leyva Ramírez
Tesorero Municipal
Revisó




**TESORERÍA MUNICIPAL
COATZINGO, PUEBLA
2024 - 2027**

Abel Chávez Orea
Presidente Municipal
Autorizó




**PRESIDENCIA MUNICIPAL
COATZINGO, PUEBLA.
2024 - 2027**



Ficha Técnica del Programa presupuestario

FIN

Ficha Técnica de Seguimiento de Indicadores (FTSI)

Nombre de la Entidad Fiscalizada:	COATZINGO		
Resumen Narrativo de la MIR:	Contribuir al bienestar y al desarrollo social de la población del municipio que se encuentra en condiciones de pobreza y rezago social, mediante la implementación de políticas y acciones integrales que faciliten el acceso equitativo e incluyente a los servicios básicos, fortaleciendo el ejercicio efectivo de los derechos sociales y promoviendo la igualdad, la inclusión y la cohesión social.		
Datos de Identificación del Programa Institucional			
Programa Presupuestario:	Bienestar Social Incluyente		
Dependencia o Entidad responsable del Pp:	Presidencia Municipal		
Costo del Pp:	\$		304,179.42

Datos de Identificación del Indicador			
Nombre del indicador:	Porcentaje de acciones implementadas para facilitar el acceso de la población en condiciones de pobreza a servicios básicos bajo principios de inclusión y equidad.	Tipo de indicador:	Estratégicos
Descripción ¿qué mide el indicador?	Mide el porcentaje de acciones implementadas para facilitar el acceso de la población en condiciones de pobreza y rezago social a servicios básicos, bajo principios de inclusión y equidad, fortaleciendo el ejercicio de los derechos sociales, el bienestar y el desarrollo integral de la población del municipio.	Dimensión del indicador:	Eficiencia
Unidad de medida:	Acciones	Unidad Responsable del indicador de FIN:	Presidencia Municipal
Método de cálculo o Fórmula del Indicador:	$(V1/V2)*100$	Algoritmo	Número de acciones implementadas para facilitar el acceso a servicios básicos a la población en condiciones de pobreza durante el ejercicio fiscal 2026.
			Número de acciones programadas para facilitar el acceso a servicios básicos a la población en condiciones de pobreza durante el ejercicio fiscal 2026.
Medios de verificación de las variables			
Numerador (Variable 1)	Número de acciones implementadas para facilitar el acceso a servicios básicos a la población en condiciones de pobreza durante el ejercicio fiscal 2026.		
Denominador (Variable 2)	Número de acciones programadas para facilitar el acceso a servicios básicos a la población en condiciones de pobreza durante el ejercicio fiscal 2026.		

Características del indicador	Claridad	Relevancia	Economía	Monitoreable	Adecuado	Aporte marginal
	X	X	X	X	X	X
Justificación del cumplimiento de las características CREMAA	El indicador está definido con precisión y evita ambigüedades en su interpretación.	Se vincula directamente con el objetivo y mide el resultado sustantivo del programa.	La información requerida se obtiene de registros administrativos existentes sin generar costos adicionales.	Su seguimiento es factible mediante fuentes institucionales verificables y actualizadas.	Permite evaluar de manera consistente el desempeño y cumplimiento del objetivo planteado.	Contribuye de forma específica a la medición del nivel sin duplicarse con otros indicadores.



Reporte:

Primer trimestre

Ficha Técnica del Programa presupuestario

FIN

Ficha Técnica de Seguimiento de Indicadores (FTSI)

Determinación de Metas

Línea base	Valor	Año	Periodicidad	Anual		
	136	2026	Sentido del indicador:	Ascendente	Comportamiento del indicador:	Ascendente
Metas Anuales						
Ejercicio fiscal:	2026	2027	2028	Acumulada (metas de la Administración)	Observaciones y/o comentarios	
Programada	136			136	El indicador cuenta con una frecuencia de medición anual, por lo que su cálculo y resultados se determinan al cierre del ejercicio fiscal; en consecuencia, durante este trimestre no es posible reportar avances, al no disponer de información consolidada	
Realizada						

Programación de Metas subanuales

Metas	1er Trimestre			2do Trimestre			3ro Trimestre			4to Trimestre			Meta Anual (acumulada)
	Ene	Feb	Mar	Abr	May	Jun	Jul	Ago	Sep	Oct	Nov	Dic	
Programada (Variable 1)	10	10	14	10	10	14	10	10	14	10	10	14	136
Programada (Variable 2)	10	10	14	10	10	14	10	10	14	10	10	14	136
Realizado (Variable 1)													0
Realizado (Variable 2)													0

Parámetros de semaforización	Menor o igual a 70%	Crítico	Mayor o igual a 80% y menor a 90%	En riesgo	Mayor o igual a 90% y Menor o igual a 110%	Aceptable	Mayor a 110% y menor o igual 120%	En riesgo	Mayor a 120%	Crítico	Cumplimiento del indicador (Realizado entre lo programado)
------------------------------	---------------------	---------	-----------------------------------	-----------	--	-----------	-----------------------------------	-----------	--------------	---------	---

Explicaciones y causas de las variaciones al incumplimiento de la programación: El indicador cuenta con una frecuencia de medición anual, por lo que su cálculo y resultados se determinan al cierre del ejercicio fiscal; en consecuencia, durante este trimestre no es posible reportar avances, al no disponer de información consolidada suficiente para su evaluación.

Alfredo Mejía
Contralora Municipal
Elaboró

**CONTRALORÍA MUNICIPAL
COATZINGO, PUEBLA
2024 - 2027**

Jacobo Leyva Ramírez
Tesorero Municipal
Revisó

**TESORERÍA MUNICIPAL
COATZINGO, PUEBLA
2024 - 2027**

Abel Chávez Orea
Presidente Municipal
Autorizó

**PRESIDENCIA MUNICIPAL
COATZINGO, PUEBLA.
2024 - 2027**



Ficha Técnica del Programa presupuestario

PROPÓSITO

Ficha Técnica de Seguimiento de Indicadores (FTSI)

Nombre de la Entidad Fiscalizada:	COATZINGO		
Resumen Narrativo de la MIR:	La población del municipio de Coatzingo cuenta con acceso efectivo a servicios básicos y apoyos sociales, mediante la implementación de acciones municipales incluyentes y equitativas que atienden sus necesidades prioritarias y fortalecen el ejercicio de sus derechos sociales.		
Datos de Identificación del Programa Institucional			
Programa Presupuestario:	Bienestar Social Incluyente		
Dependencia o Entidad responsable del Pp:	Presidencia Municipal		
Costo del Pp:	\$		304,179.42

Datos de Identificación del Indicador				
Nombre del indicador:	Porcentaje de habitantes beneficiados con acciones municipales que facilitan el acceso a servicios básicos y apoyos sociales.	Tipo de indicador:	Estratégicos	
Descripción ¿qué mide el indicador?:	Mide el porcentaje de habitantes beneficiados mediante acciones municipales orientadas a facilitar el acceso a servicios básicos y apoyos sociales, contribuyendo a mejorar las condiciones de bienestar, inclusión y ejercicio efectivo de los derechos sociales de la población en situación de pobreza y	Dimensión del indicador:	Eficiencia	
Unidad de medida:	Habitantes	Unidad Responsable del indicador de PROPÓSITO:	Presidencia Municipal	
Método de cálculo o Fórmula del Indicador:	$(v1/v2)*100$	Algoritmo	Numerador (Variable 1)	Número de habitantes beneficiados con acciones municipales de acceso a servicios básicos y apoyos sociales durante el ejercicio fiscal 2026.
			Denominador (Variable 2)	Total de habitantes(ultimo registro oficial 2020, INEGI)
Medios de verificación de las variables.				
Numerador (Variable 1)	Número de habitantes beneficiados con acciones municipales de acceso a servicios básicos y apoyos sociales durante el ejercicio fiscal 2026.			
Denominador (Variable 2)	Total de habitantes(ultimo registro oficial 2020, INEGI)			

Características del indicador	Claridad	Relevancia	Economía	Monitoreable	Adecuado	Aporte marginal
	X	X	X	X	X	X
Justificación del cumplimiento de las características CREMAA	El indicador está definido con precisión y evita ambigüedades en su interpretación.	Se vincula directamente con el objetivo y mide el resultado sustantivo del programa.	La información requerida se obtiene de registros administrativos existentes sin generar costos adicionales.	Su seguimiento es factible mediante fuentes institucionales verificables y actualizadas.	Permite evaluar de manera consistente el desempeño y cumplimiento del objetivo planteado.	Contribuye de forma específica a la medición del nivel sin duplicarse con otros indicadores.



Ficha Técnica del Programa presupuestario

PROPÓSITO

Ficha Técnica de Seguimiento de Indicadores (FTSI)

Determinación de Metas						
Linea base	Valor	Año	Periodicidad	Anual		
	2820	2026	2027	Sentido del indicador:	Ascendente	Comportamiento del indicador:
Metas Anuales						
Ejercicio fiscal:	2026	2027	2028	Acumulada (metas de la Administración)	Observaciones y/o comentarios	
Programada	2820			2820	El indicador cuenta con una frecuencia de medición anual, por lo que su cálculo y resultados se determinan al cierre del ejercicio fiscal; en consecuencia, durante este trimestre no es posible reportar avances, al no disponer de información consolidada	
Realizada						

Metas	1er Trimestre			2do Trimestre			3ro Trimestre			4to Trimestre			Meta Anual (acumulada)
	Ene	Feb	Mar	Abr	May	Jun	Jul	Ago	Sep	Oct	Nov	Dic	
Programada (Variable 1)												2820	2820
Programada (Variable 2)												2256	2256
Realizado (Variable 1)													
Realizado (Variable 2)													

Parámetros de semaforización	Menor o igual a 79%	Crítico	Mayor o igual a 80% y menor a 90%	En riesgo	Mayor o igual a 90% y Menor o igual a 110%	Aceptable	Mayor a 110% y menor o igual 120%	En riesgo	Mayor a 120%	Crítico	Cumplimiento del indicador (Realizado entre lo programado)

Explicaciones y causas de las variaciones al incumplimiento de la programación: El indicador cuenta con una frecuencia de medición anual, por lo que su cálculo y resultados se determinan al cierre del ejercicio fiscal; en consecuencia, durante este trimestre no es posible reportar avances, al no disponer de información consolidada suficiente para su evaluación.

Alfredo Mejía Martínez
Contralor Municipal
Elaboró



**CONTRALORÍA MUNICIPAL
COATZINGO, PUEBLA
2024 - 2027**

Jacobo Leyva Ramírez
Tesorero Municipal
Revisó



**TESORERÍA MUNICIPAL
COATZINGO, PUEBLA
2024 - 2027**

Abel Chávez Orea
Presidente Municipal
Autorizó



**PRESIDENCIA MUNICIPAL
COATZINGO, PUEBLA.
2024 - 2027**



Ficha Técnica de Seguimiento de Indicadores

COMPONENTE 1

Ficha Técnica de Seguimiento de Indicadores (FTSI)

Nombre de la Entidad Fiscalizada:	COATZINGO		
Resumen Narrativo de la MIR:	Servicios, acciones y apoyos educativos y culturales implementados en el municipio que contribuyen a mejorar el acceso, la cobertura y la calidad de la educación y la cultura, a fin de potencializar las habilidades, capacidades y destrezas de la población, promoviendo su desarrollo integral y su participación activa en la vida social y comunitaria.		
Datos de Identificación del Programa Institucional			
Programa Presupuestario:	Bienestar Social Incluyente		
Unidad responsable:	Presidencia Municipal		
Costo del Pp:	\$		304,179.42

Datos de Identificación del Indicador				
Nombre del indicador:	Porcentaje de acciones educativas y culturales implementadas para mejorar el acceso, la cobertura y la calidad de la educación y la cultura en el municipio.		Tipo de indicador:	Estratégicos
Descripción ¿qué mide el indicador?	Mide el porcentaje de acciones educativas y culturales implementadas para mejorar el acceso, la cobertura y la calidad de la educación y la cultura en el municipio, fortaleciendo el desarrollo integral, las habilidades y la participación social y comunitaria de la población.		Dimensión del indicador:	Eficiencia
Unidad de medida:	Acciones		Unidad Responsable del indicador del Componente 1:	Presidencia Municipal
Método de cálculo o Fórmula del Indicador:	$(N1/N2)*100$	Algoritmo	Numerador (Variable 1)	Número de acciones educativas y culturales implementadas para mejorar el acceso, la cobertura y la calidad de la educación y la cultura durante el ejercicio fiscal 2026
			Denominador (Variable 2)	Número de acciones educativas y culturales programadas para mejorar el acceso, la cobertura y la calidad de la educación y la cultura durante el ejercicio fiscal 2026.
Medio de verificación de las variables				
Numerador (Variable 1)	Número de acciones educativas y culturales implementadas para mejorar el acceso, la cobertura y la calidad de la educación y la cultura durante el ejercicio fiscal 2026			
Numerador (Variable 2)	Número de acciones educativas y culturales programadas para mejorar el acceso, la cobertura y la calidad de la educación y la cultura durante el ejercicio fiscal 2026.			

Características del indicador	Claridad	Relevancia	Economía	Monitoreable	Adecuado	Aporte marginal
	X	X	X	X	X	X
Justificación del cumplimiento de las características CREMAA	El indicador está definido con precisión y evita ambigüedades en su interpretación.	Se vincula directamente con el objetivo y mide el resultado sustantivo del programa.	La información requerida se obtiene de registros administrativos existentes sin generar costos adicionales.	Su seguimiento es factible mediante fuentes institucionales verificables y actualizadas.	Permite evaluar de manera consistente el desempeño y cumplimiento del objetivo planteado.	Contribuye de forma específica a la medición del nivel sin duplicarse con otros indicadores.

Determinación de Metas						
Linea base	Valor	Año	Periodicidad	Trimestral		
	136	2026	Sentido del indicador	Ascendente	Comportamiento del indicador:	Ascendente
Metas Anuales						
Ejercicio fiscal:	2026	2027	2028	Acumulada	Observaciones y/o comentarios	
Programada	44			44	Al cierre del primer trimestre, el indicador presenta un avance del 25% respecto de la meta programada anual, en congruencia con la calendarización establecida y el	
Realizada	11			11		

Programación de Metas subanuales

Metas	1er Trimestre			2do Trimestre			3ro Trimestre			4to Trimestre			Meta acumulada
	Ene	Feb	Mar	Abr	May	Jun	Jul	Ago	Sep	Oct	Nov	Dic	
Programada (Variable 1)	3	3	5	3	3	5	3	3	5	3	3	5	44
Programada (Variable 2)	3	3	5	3	3	5	3	3	5	3	3	5	44
Realizado (Variable 1)	3	3	5										11
Realizado (Variable 2)	3	3	5										11
Parámetros de semaforización	Menor o igual a 75%	Crítico	Mayor o igual a 80% y menor a 90%	En riesgo	Mayor o igual a 90% y Menor o igual a 110%	Aceptable	Mayor a 110% y menor o igual 120%	En riesgo	Mayor a 120%	Crítico	Cumplimiento del indicador (Realizado entre lo programado)		25%

Actividades

Resumen Narrativo	Unidad de medida	1er Trimestre			2do Trimestre			3ro Trimestre			4to Trimestre			Meta acumulada
		Ene	Feb	Mar	Abr	May	Jun	Jul	Ago	Sep	Oct	Nov	Dic	
Seguimiento mensual al Mantenimiento y equipamiento de espacios educativos y culturales municipales	Gestión	Progr.	1	1	1	1	1	1	1	1	1	1	1	12
		Real.	1	1	1									3
Entrega trimestral de apoyos educativos a estudiantes en situación de vulnerabilidad	Seguimiento	Progr.			1			1			1			4
		Real.			1									1
Gestión trimestral y acompañamiento para el acceso a becas educativas	Integración	Progr.			1			1			1			4
		Real.			1									1
Impartición de talleres culturales y artísticos comunitarios	Reporte	Progr.	1	1	1	1	1	1	1	1	1	1	1	12
		Real.	1	1	1									3
Organización de eventos culturales y educativos municipales		Progr.	1	1	1	1	1	1	1	1	1	1	1	12
		Real.	1	1	1									3

Explicaciones y causas de las variaciones al incumplimiento de la programación

Al cierre del primer trimestre, el indicador presenta un avance del 25% respecto de la meta programada anual, en congruencia con la calendarización establecida y el comportamiento esperado del cumplimiento gradual de las acciones.

Alfredo Mejía Martínez
Contralor Municipal
Elaboró

**CONTRALORÍA MUNICIPAL
COATZINGO, PUEBLA
2024 - 2027**

Jacobo Leyva Ramírez
Tesorero Municipal
Revisó

**TESORERÍA MUNICIPAL
COATZINGO, PUEBLA
2024 - 2027**

Abel Chávez Orea
Presidente Municipal
Autorizó

**PRESIDENCIA MUNICIPAL
COATZINGO, PUEBLA.
2024 - 2027**



Reporte:

Primer trimestre

Ficha Técnica de Seguimiento de Indicadores

COMPONENTE 2

Ficha Técnica de Seguimiento de Indicadores (FTSI)

Nombre de la Entidad Fiscalizada:	COATZINGO		
Resumen Narrativo de la MIR:	Servicios de salud preventiva y asistencial de primer nivel implementados en el municipio, orientados a garantizar el acceso de la población a la atención médica básica, mediante acciones de prevención, capacitación y control sanitario, fortaleciendo la participación comunitaria y atendiendo la política social municipal en materia de salud.		
Datos de Identificación del Programa Institucional			
Programa Presupuestario:	Bienestar Social Incluyente		
Unidad responsable:	Presidencia Municipal		
Costo del Pp:	\$		304,179.42

Datos de Identificación del Indicador			
Nombre del indicador:	Porcentaje de acciones de salud preventiva y asistencial implementadas para garantizar el acceso de la población a servicios médicos básicos.	Tipo de indicador:	Estratégicos
Descripción ¿que mide el indicador?:	Mide el porcentaje de acciones de salud preventiva y asistencial implementadas para garantizar el acceso de la población a servicios médicos básicos, fortaleciendo la atención primaria, la prevención de enfermedades, el autocuidado de la salud y el bienestar comunitario en el municipio.	Dimensión del indicador:	Eficiencia
Unidad de medida:	Acciones	Unidad Responsable del Indicador del Componente 2:	Presidencia Municipal
Método de cálculo o Fórmula del indicador:	$(V1/V2)*100$	Algoritmo	Número de acciones de salud preventiva y asistencial implementadas durante el ejercicio fiscal 2026.
		Numerador (Variable 1)	
		Denominador (Variable 2)	Número de acciones de salud preventiva y asistencial programadas durante el ejercicio fiscal 2026.
		Medio de verificación de las variables.	
Numerador (Variable 1)	Número de acciones de salud preventiva y asistencial implementadas durante el ejercicio fiscal 2026.		
Numerador (Variable 2)	Número de acciones de salud preventiva y asistencial programadas durante el ejercicio fiscal 2026.		

Características del indicador	Claridad	Relevancia	Economía	Monitoreable	Adecuado	Aporte marginal
	X	X	X	X	X	X
Justificación del cumplimiento de las características CREMAA	El indicador está definido con precisión y evita ambigüedades en su interpretación.	Se vincula directamente con el objetivo y mide el resultado sustantivo del programa.	La información requerida se obtiene de registros administrativos existentes sin generar costos adicionales.	Su seguimiento es factible mediante fuentes institucionales verificables y actualizadas.	Permite evaluar de manera consistente el desempeño y cumplimiento del objetivo planteado.	Contribuye de forma específica a la medición del nivel sin duplicarse con otros indicadores.

Determinación de Metas						
Línea base	Valor	Año	Periodicidad	Trimestral		
	136	2026	Sentido del indicador:	Ascendente	Comportamiento del indicador:	Ascendente
Metas Anuales						
Ejercicio fiscal:	2026	2027	2028	Acumulada	Observaciones y/o comentarios	
Programada	60			60	Al cierre del primer trimestre, el indicador presenta un avance del 25% respecto de la meta programada anual, en congruencia con la calendarización establecida y el	
Realizada	15			15		

Programación de Metas subanuales

Metas	1er Trimestre			2do Trimestre			3ro Trimestre			4to Trimestre			Meta acumulada
	Ene	Feb	Mar	Abr	May	Jun	Jul	Ago	Sep	Oct	Nov	Dic	
Programada (Variable 1)	5	5	5	5	5	5	5	5	5	5	5	5	60
Programada (Variable 2)	5	5	5	5	5	5	5	5	5	5	5	5	60
Realizado (Variable 1)	5	5	5										15
Realizado (Variable 2)	5	5	5										15
Parámetros de semaforización	Menor o igual a 79%	Crítico	Mayor o igual a 80% y menor a 90%	En riesgo	Mayor o igual a 90% y Menor o igual a 110%	Aceptable	Mayor a 110% y menor o igual 120%	En riesgo	Mayor a 120%	Crítico	Cumplimiento del indicador (Realizado entre lo programado)		25%

Actividades

Resumen Narrativo	Unidad de medida	1er Trimestre			2do Trimestre			3ro Trimestre			4to Trimestre			Meta acumulada
		Ene	Feb	Mar	Abr	May	Jun	Jul	Ago	Sep	Oct	Nov	Dic	
Seguimiento mensual y registro de las jornadas de atención médica asistencial de primer nivel realizadas	Gestión	Progr.	1	1	1	1	1	1	1	1	1	1	1	12
		Real.	1	1	1									3
Seguimiento mensual, control y reporte de las jornadas de vacunación y esterilización de perros y gatos	Seguimiento	Progr.	1	1	1	1	1	1	1	1	1	1	1	12
		Real.	1	1	1									3
Registro mensual y reporte de capacitaciones comunitarias en prevención de enfermedades y autocuidado de la salud	Integración	Progr.	1	1	1	1	1	1	1	1	1	1	1	12
		Real.	1	1	1									3
Seguimiento mensual y control de las gestiones y canalizaciones a servicios médicos especializados	Reporte	Progr.	1	1	1	1	1	1	1	1	1	1	1	12
		Real.	1	1	1									3
Integración y reporte mensual de apoyos otorgados para la atención de la salud a población en situación de vulnerabilidad		Progr.	1	1	1	1	1	1	1	1	1	1	1	12
		Real.	1	1	1									3

Explicaciones y causas de las variaciones al incumplimiento de la programación



Al cierre del primer trimestre, el indicador presenta un avance del 25% respecto de la meta programada anual, en congruencia con la calendarización establecida y el comportamiento esperado del cumplimiento gradual de las acciones.

Alfredo Mejía Martínez
Contralor Municipal
Ejerció




**CONTRALORÍA MUNICIPAL
COATZINGO, PUEBLA
2024 - 2027**

Jacobo Leyva Ramírez
Tesorero Municipal
Revisó

**TESORERÍA MUNICIPAL
COATZINGO, PUEBLA
2024 - 2027**

Abel Chávez Orea
Presidente Municipal
Autorizó




**PRESIDENCIA MUNICIPAL
COATZINGO, PUEBLA.
2024 - 2027**



Reporte:

Primer trimestre

Ficha Técnica de Seguimiento de Indicadores

COMPONENTE 3

Ficha Técnica de Seguimiento de Indicadores (FTSI)

Nombre de la Entidad Fiscalizada:	COATZINGO		
Resumen Narrativo de la MIR:	Acciones y servicios municipales implementados para garantizar el acceso inclusivo de la población joven a actividades físicas, deportivas, educativas, culturales y de formación, promoviendo el desarrollo integral de la juventud, el ejercicio de sus derechos sociales y la construcción de valores que fortalezcan la cohesión social y la participación comunitaria.		
Datos de Identificación del Programa Institucional			
Programa Presupuestario:	Bienestar Social Incluyente		
Unidad responsable:	Presidencia Municipal		
Costo del Pp:	\$		304,179.42

Datos de Identificación del Indicador				
Nombre del indicador:	Porcentaje de acciones implementadas para la atención integral de la juventud y la promoción de actividades formativas y recreativas.		Tipo de indicador:	Estratégicos
Descripción ¿qué mide el indicador?:	Mide el porcentaje de acciones implementadas para la atención integral de la juventud mediante actividades formativas, educativas, culturales, deportivas y recreativas que fortalezcan su desarrollo integral, la participación comunitaria y el ejercicio de sus derechos sociales en el municipio.		Dimensión del indicador:	Eficiencia
Unidad de medida:	Acciones		Unidad responsable del indicador del Componente 3:	Presidencia Municipal
Método de cálculo o Fórmula del Indicador:	$(v1/v2)*100$	Algoritmo:	Numerador (Variable 1):	Número de acciones implementadas para la atención integral de la juventud durante el ejercicio fiscal 2026.
			Denominador (Variable 2):	Número de acciones programadas para la atención integral de la juventud durante el ejercicio fiscal 2026.
Medio de verificación de las variables				
Numerador (Variable 1):	Número de acciones implementadas para la atención integral de la juventud durante el ejercicio fiscal 2026.			
Numerador (Variable 2):	Número de acciones programadas para la atención integral de la juventud durante el ejercicio fiscal 2026.			

Características del indicador:	Claridad	Relevancia	Economía	Monitoreable	Adecuado	Aporte marginal
	X	X	X	X	X	X
Justificación del cumplimiento de las características CREMAA:	El indicador está definido con precisión y evita ambigüedades en su interpretación.	Se vincula directamente con el objetivo y mide el resultado sustantivo del programa.	La información requerida se obtiene de registros administrativos existentes sin generar costos adicionales.	Su seguimiento es factible mediante fuentes institucionales verificables y actualizadas.	Permite evaluar de manera consistente el desempeño y cumplimiento del objetivo planteado.	Contribuye de forma específica a la medición del nivel sin duplicarse con otros indicadores.

Determinación de Metas

Línea base:	Valor:	Año:	Periodicidad:	Trimestral		
	136	2026	Sentido del indicador:	Ascendente	Comportamiento del indicador:	Ascendente
Metas Anuales						
Ejercicio fiscal:	2026	2027	2028	Acumulada	Observaciones y/o comentarios	
Programada	32			32	Al cierre del primer trimestre, el indicador presenta un avance del 25% respecto de la meta programada anual, en congruencia con la calendarización establecida y el	
Realizada	8			8		

Programación de Metas subanuales

Metas	1er Trimestre			2do Trimestre			3ro Trimestre			4to Trimestre			Meta acumulada
	Ene	Feb	Mar	Abr	May	Jun	Jul	Ago	Sep	Oct	Nov	Dic	
Programada (Variable 1)	2	2	4	2	2	4	2	2	4	2	2	4	32
Programada (Variable 2)	2	2	4	2	2	4	2	2	4	2	2	4	32
Realizado (Variable 1)	2	2	4										8
Realizado (Variable 2)	2	2	4										8
Parámetros de semaforización	Menor o igual a 79%	Crítico	Mayor o igual a 80% y menor a 90%	En riesgo	Mayor o igual a 90% y Menor o igual a 110%	Aceptable	Mayor a 110% y menor o igual 120%	En riesgo	Mayor a 120%	Crítico	Cumplimiento del indicador (Realizado entre lo programado)		25%

Actividades

Resumen Narrativo	Unidad de medida	1er Trimestre			2do Trimestre			3ro Trimestre			4to Trimestre			Meta acumulada
		Ene	Feb	Mar	Abr	May	Jun	Jul	Ago	Sep	Oct	Nov	Dic	
Seguimiento mensual y registro de actividades formativas dirigidas a la juventud	Seguimiento	Progr.	1	1	1	1	1	1	1	1	1	1	1	12
		Real.	1	1	1									3
Registro trimestral y reporte de talleres educativos, culturales y artísticos para jóvenes	Seguimiento	Progr.			1			1			1			4
		Real.			1									1
Seguimiento y control de actividades deportivas organizadas para la población joven	Seguimiento	Progr.	1	1	1	1	1	1	1	1	1	1	1	12
		Real.	1	1	1									3
Integración y actualización del padrón municipal de jóvenes participantes en programas y actividades	Seguimiento	Progr.			1			1			1			4
		Real.			1									1

Explicaciones y causas de las variaciones al incumplimiento de la programación

Al cierre del primer trimestre, el indicador presenta un avance del 25% respecto de la meta programada anual, en congruencia con la calendarización establecida y el comportamiento esperado del cumplimiento gradual de las acciones.

Alfredo Mejía
Contralor Municipal
Elaboró



Jacobo Leyva Ramírez
Tesorero Municipal
Revisó



Abel Chávez Orea
Presidente Municipal
Autorizó

